



Statistische Berichte

Studierende an den Hochschulen in Bayern

Wintersemester 2024/25
Endgültige Ergebnisse



B III 1-2 j 2024
Hrsg. im Oktober 2025
Bestellnr. B3120C 202400

Zeichenerklärung

- 0 mehr als nichts, aber weniger als die Hälfte der kleinsten in der Tabelle nachgewiesenen Einheit
- nichts vorhanden oder keine Veränderung
- / keine Angaben, da Zahlen nicht sicher genug
- Zahlenwert unbekannt, geheimzuhalten oder nicht rechenbar
- ... Angabe fällt später an
- X Tabellenfach gesperrt, da Aussage nicht sinnvoll
- () Nachweis unter dem Vorbehalt, dass der Zahlenwert erhebliche Fehler aufweisen kann
- p vorläufiges Ergebnis
- r berichtigtes Ergebnis
- s geschätztes Ergebnis
- D Durchschnitt
- ≙ entspricht

Auf- und Abrunden

Im Allgemeinen ist ohne Rücksicht auf die Endsummen auf- bzw. abgerundet worden. Deshalb können sich bei der Summierung von Einzelangaben geringfügige Abweichungen zu den ausgewiesenen Endsummen ergeben. Bei der Aufgliederung der Gesamtheit in Prozent kann die Summe der Einzelwerte wegen Rundens vom Wert 100 % abweichen. Eine Abstimmung auf 100 % erfolgt im Allgemeinen nicht.

Publikationsservice

Das Bayerische Landesamt für Statistik veröffentlicht jährlich über 400 Publikationen. Das aktuelle Veröffentlichungsverzeichnis ist im Internet als Datei verfügbar, kann aber auch als Druckversion kostenlos zugesandt werden.

Kostenlos

ist der Download der meisten Veröffentlichungen, z.B. von Statistischen Berichten (PDF- oder Excel-Format).

Kostenpflichtig

sind alle Printversionen (auch von Statistischen Berichten), Datenträger und ausgewählte Dateien (z.B. von Verzeichnissen, von Beiträgen, vom Jahrbuch).

Publikationsservice

 Alle Veröffentlichungen sind im Internet verfügbar unter www.statistik.bayern.de/produkte

Impressum

Statistische Berichte

bieten in tabellarischer Form neuestes Zahlenmaterial der jeweiligen Erhebung. Dieses wird, soweit erforderlich, methodisch erläutert und kurz kommentiert.

Herausgeber, Druck und Vertrieb

Bayerisches Landesamt für Statistik
Nürnberger Straße 95
90762 Fürth

Papier

Gedruckt auf umweltfreundlichem Papier, chlorfrei gebleicht.

Vertrieb

E-Mail vertrieb@statistik.bayern.de
Telefon 0911 98208-6311
Telefax 0911 98208-96638

Auskunftsdienst

E-Mail info@statistik.bayern.de
Telefon 0911 98208-6563
Telefax 0911 98208-96563

© **Bayerisches Landesamt für Statistik, Fürth 2025**
Vervielfältigung und Verbreitung, auch auszugsweise, mit Quellenangabe gestattet.

Hinweis: Diese Druckschrift wird im Rahmen der Öffentlichkeitsarbeit der Bayerischen Staatsregierung herausgegeben. Sie darf weder von Parteien noch von Wahlwerbern oder Wahlhelfern im Zeitraum von fünf Monaten vor einer Wahl zum Zwecke der Wahlwerbung verwendet werden. Dies gilt für Landtags-, Bundestags-, Kommunal- und Europawahlen. Missbräuchlich ist während dieser Zeit insbesondere die Verteilung auf Wahlveranstaltungen, an Informationsständen der Parteien sowie das Einlegen, Aufdrucken und Aufkleben parteipolitischer Informationen oder Werbemittel. Untersagt ist gleichfalls die Weitergabe an Dritte zum Zwecke der Wahlwerbung. Auch ohne zeitlichen Bezug zu einer bevorstehenden Wahl darf die Druckschrift nicht in einer Weise verwendet werden, die als Parteinahme der Staatsregierung zugunsten einzelner politischer Gruppen verstanden werden könnte. Den Parteien ist es gestattet, die Druckschrift zur Unterrichtung ihrer eigenen Mitglieder zu verwenden.

Inhaltsverzeichnis

| | |
|---|----------|
| Vorbemerkungen, Definitionen, Abkürzungen | 4 |
| Änderung der Fächersystematik | 6 |
| Abbildungen | |
| 1. Ausländische Studierende an den Hochschulen in Bayern im Wintersemester 2024/25 nach den zehn häufigsten Nationen und Geschlecht | 8 |
| 2. Deutsche Studierende in Bayern im Wintersemester 2024/25, die ihre Hochschulzugangsberechtigung außerhalb Bayerns in Deutschland erworben haben | 8 |
| 3. Ausländische Studierende im 1. Hochschulsemester an Hochschulen in Bayern im Wintersemester 2024/25 nach Fächergruppen | 9 |
| Tabellen | |
| 1.1 Internationale Studierende an den Hochschulen in Bayern seit Wintersemester 2015/16 nach Hochschularten | 10 |
| 1.2 Durchschnittsalter der deutschen Studierenden, Studienanfängerinnen und Studienanfänger an den Hochschulen in Bayern in den Wintersemestern 2014/15, 2019/20 und 2024/25 | 11 |
| 1.3 Studierende, Studienanfängerinnen und Studienanfänger an den Hochschulen in Bayern | 12 |
| 1.4 Studierende, Studienanfängerinnen und Studienanfänger an den Hochschulen in Bayern nach Fächergruppen bzw. Lehramtsarten | 14 |
| 1.5 Studierende, Studienanfängerinnen und Studienanfänger an den Hochschulen in Bayern nach regionaler Gliederung und Hochschulstandorten | 16 |
| 2.1 Studierende, Studienanfängerinnen und Studienanfänger in Bayern im Wintersemester 2024/25 nach Hochschularten, Fächergruppen und Art des Studiengangs | 25 |
| 2.2 Studierende, Studienanfängerinnen und Studienanfänger in Bayern im Wintersemester 2024/25 nach Hochschularten, Fächergruppen und angestrebter Abschlussprüfung | 29 |
| 3.1 Deutsche und ausländische Studierende, Studienanfängerinnen und Studienanfänger in Bayern im Wintersemester 2024/25 nach Fächergruppen und Hochschulen | 34 |
| 3.2 Deutsche und ausländische Studierende, Studienanfängerinnen und Studienanfänger in Bayern im Wintersemester 2024/25 nach Studienbereichen und Hochschularten | 50 |
| 3.3 Deutsche und ausländische Studierende, Studienanfängerinnen und Studienanfänger in Bayern im Wintersemester 2024/25 nach Studienfächern | 56 |
| 4. Deutsche Studierende, Studienanfängerinnen und Studienanfänger in Bayern im Wintersemester 2024/25 nach dem Land des Erwerbs der Hochschulzugangsberechtigung, Hochschularten und Hochschulen | 62 |
| 5. Studierende in Bayern im Wintersemester 2024/25 nach Hochschulen und Ort des Erwerbs der Hochschulzugangsberechtigung (Regierungsbezirke) | 64 |
| 6. Studierende in Bayern im Wintersemester 2024/25 nach Ort des Erwerbs der Hochschulzugangsberechtigung (kreisfreie Städte und Landkreise) und Hochschularten | 66 |
| 7. Deutsche Studierende im Wintersemester 2024/25 nach den Ländern des Studienortes, den Ländern des Erwerbs der Hochschulzugangsberechtigung sowie den Hochschularten | 70 |
| 8. Deutsche Studienanfängerinnen und Studienanfänger im Wintersemester 2024/25 nach den Ländern des Studienortes, den Ländern des Erwerbs der Hochschulzugangsberechtigung sowie den Hochschularten | 80 |
| 9. Ausländische Studierende in Bayern im Wintersemester 2024/25 nach den am stärksten vertretenen Herkunftsländern und Fächergruppen | 90 |
| 10. Studierende, Studienbeginnende mit HZB Studienkolleg im Wintersemester 2024/25 bzw. Studienjahr 2024 nach Geschlecht, Staatsangehörigkeit (Land) und Bundesland des Erwerbs der HZB | 91 |

Vorbemerkungen

Der vorliegende Bericht enthält in zusammengefasster Form Ergebnisse der Studierenden-Individualerhebung im Wintersemester 2024/25, in einigen Tabellen auch die Erhebung im Sommersemester 2024 (z. T. zusammengefasst als Ergebnisse des Studienjahres 2024). Die Erhebung basiert auf der Rechtsgrundlage des seit dem Wintersemester 1992/93 geltenden Gesetzes über die Statistik für das Hochschulwesen (Hochschulstatistikgesetz – HStatG) vom 2. November 1990 (BGBl I S. 2414) in der jeweils geltenden Fassung.

Ausführliche Ergebnisse zu Studierenden in Lehramtsstudiengängen enthält der Statistische Bericht „Lehrerbildung in Bayern – Teil 2: Fachwissenschaftliche Ausbildung im Wintersemester 2024/25“ (B3202C 202400). Der Bericht kann im Internet unter www.statistik.bayern.de/veroeffentlichungen als Datei kostenlos heruntergeladen werden.

In die Erhebung einbezogen sind grundsätzlich alle an einer der folgenden Hochschulen eingeschriebenen Studierenden:

Wissenschaftliche Hochschulen:

- Universitäten (staatlich/ kirchlich/ Körperschaft des öffentlichen Rechts)
- Theologische Hochschulen (kirchlich)
- Kunsthochschulen

Fachhochschulen

staatlich/ privat/ kirchlich

Verwaltungsfachhochschulen

Fachhochschule für öffentliche Verwaltung und Rechtspflege in Bayern (mit Abteilungen in Fürstenfeldbruck, Herrsching, Hof, München, Starnberg, Wasserburg a. Inn).

Die Studierenden der Fachhochschule des Bundes für öffentliche Verwaltung, die teilweise in Bayern ausgebildet werden (Fachbereich Öffentliche Sicherheit, Fachbereich Sozialversicherung), sind in der amtlichen Hochschulstatistik Bayerns nicht enthalten; sie werden von denjenigen Statistischen Landesämtern erfasst, in deren Bereich der Sitz des Fachbereichs liegt, an dem das Hauptstudium absolviert wird.

Definitionen

Studierende sind in einem Fachstudium immatrikulierte/ eingeschriebene Personen, ohne Beurlaubte. Studienkollegiaten und Gaststudierende werden nicht erfasst. Studierende, die an mehreren Hochschulen eingeschrieben sind, z. B. aufgrund von Kooperations- oder Lehramtsstudiengängen, werden einmal als Haupthörer und an den Hochschulen der weiteren Einschreibungen als Nebenhörer erfasst. Dadurch kommt es zu Mehrfacherfassungen von Studierenden. Der Anteil der Nebenhörer an den Studierenden (Haupt- und Nebenhörer) ist insgesamt auf Bayernebene sehr gering. Bei fachlicher Gliederung bzw. Betrachtung einzelner Hochschulen differiert der Anteil allerdings und kann ggf. höher ausfallen.

Aus methodischen Gründen können Fälle mit den Geschlechtsausprägungen "unbekannt" und "divers" (ab 2019) zurzeit nicht gesondert ausgewiesen werden. Fälle mit diesen Geschlechtsausprägungen werden durch ein definiertes Umschlüsselungsverfahren auf die Geschlechtsausprägungen männlich und weiblich verteilt.

Hochschulsemester: Gesamtzahl der Semester, die eine Studierende bzw. ein Studierender an Hochschulen im Bundesgebiet eingeschrieben war (einschließlich Urlaubssemester).

Studierende im 1. Hochschulsemester (Studienanfängerinnen und Studienanfänger) sind im Berichtsemester erstmalig an einer Hochschule in Deutschland eingeschrieben.

Studierende im 1. Fachsemester (Fachstudienanfängerinnen und Fachstudienanfänger) sind die Studierenden im 1. Hochschulsemester (mit Ausnahme derer, denen Fachstudienzeiten z. B. im Ausland oder an einer Berufsakademie angerechnet wurden) sowie diejenigen Studierenden, die vorher in einem anderen als dem im Berichtsemester angegebenen Studiengang eingeschrieben waren, wobei ihnen von diesem anderen Studiengang kein(e) Fachsemester angerechnet wurde(n) (z. B. Fachwechsler oder Anfänger eines weiterführenden Studiums in einem anderen Fach als dem des vorangehenden Studiums).

Nach der Definition der Hochschulstatistik ist ein **Studienfach** die in Prüfungsordnungen festgelegte, ggf. sinngemäß vereinheitlichte Bezeichnung für eine wissenschaftliche oder künstlerische Disziplin, in der ein wissenschaftlicher bzw. künstlerischer Abschluss möglich ist.

Für Zwecke der bundeseinheitlichen Studierendenstatistik wird eine Fächersystematik benutzt, in der sehr spezielle hochschulinterne Studienfächer einer entsprechenden Schlüsselposition zugeordnet werden. Mehrere verwandte Fächer sind zu Studienbereichen und diese zu acht großen Fächergruppen zusammengefasst.

Zum Wintersemester 2015/16 gab es eine Änderung in der Fächersystematik (siehe unten stehende Übersicht), die bei der Auswertung von Zeitreihen zu Fächergruppen und Studienbereichen berücksichtigt werden muss.

Als **Studiengang** wird eine abgeschlossene, in Studien- und Prüfungsordnungen vorgesehene berufsqualifizierende oder berufsbezogene Hochschulausbildung bezeichnet. Für die Bundesstatistik werden für Studierende ggf. bis zu zwei Studiengänge mit jeweils bis zu drei Studienfächern übermittelt. Der Studiengang ist eine Kombination aus den angestrebten Abschlussprüfungen und dem Studienfach, wobei die fachliche Zuordnung grundsätzlich nach dem ersten Studienfach im ersten

Studienjahr: Sommersemester und folgendes Wintersemester.

Studienkollegs sind Bildungseinrichtungen, in denen Studienbewerber mit einer ausländischen Hochschulzugangsberechtigung (HZB), welche nicht dem deutschen Abitur gleichwertig anerkannt ist, auf ein wissenschaftliches Studium an einer deutschen Hochschule vorbereitet werden. Sie erwerben erst mit dem Abschluss am Studienkolleg eine deutsche HZB und können danach das Fachstudium beginnen. Sie werden mit besonderem Hörerstatus erfasst und zählen somit nicht als Haupt- oder Nebenhörer.

Als **Bildungsinländerinnen** und **Bildungsinländer** werden die ausländischen Studierenden nachgewiesen, die ihre HZB in Deutschland, aber nicht an einem Studienkolleg, erworben haben.

Als **Bildungsausländerinnen** und **Bildungsausländer** werden die ausländischen Studierenden nachgewiesen, die ihre HZB im Ausland bzw. an einem Studienkolleg erworben haben.

In den Berichtstabellen leiten die Wörter „**davon**“ eine Aufgliederung und „**darunter**“ eine Ausgliederung ein. Die Aufgliederung bedeutet, dass alle Merkmalsausprägungen aufgefächert werden und die Summen über alle Einzelwerte die Gesamtsumme ergeben. Bei einer Ausgliederung werden lediglich bestimmte Sachverhalte herausgegriffen, und die Summe der Einzelwerte entspricht nicht der Gesamtsumme. Ausgliederungen (auch „darunter“-Positionen genannt) werden im vorliegenden Bericht teilweise auch zur Geheimhaltung nach §16 I Bundesstatistikgesetz genutzt, um nur solche Tabellenzeilen auszuweisen, die ausreichend hohe Fallzahlen enthalten.

Abkürzungen

| | |
|------------|--|
| dar. | darunter |
| Evang. | Evangelische |
| FB | Fachbereich |
| FH | Fachhochschule |
| FHVR | Verwaltungsfachhochschule |
| HföD | Hochschule für den öffentlichen Dienst in Bayern |
| FS | Fachsemester |
| HaW | Hochschule für angewandte Wissenschaften |
| HS | Hochschulsemester |
| HZB | Hochschulzugangsberechtigung |
| i | insgesamt |
| inkl. | inklusive |
| Kath. | Katholische |
| Kreisschl. | Kreisschlüssel |
| LA | Lehramt |
| m | männlich |
| OTH | Ostbayerische Technische Hochschule |
| Priv. | Private |
| SJ | Studienjahr |
| TH | Technische Hochschule |
| w | weiblich |

Änderung der Fächersystematik ab WS 2015/16:

| bis einschließlich SS 2015 | | ab WS 2015/16 | |
|--|-----------|--|-----------|
| Textänderungen | | | |
| Bezeichnung | Schlüssel | Bezeichnung | Schlüssel |
| Fächergruppe Sprach- und Kulturwissenschaften | 01 | Fächergruppe Geisteswissenschaften | 01 |
| Studienbereich Sprach- und Kulturwissenschaften allgemein | 01 | Studienbereich Geisteswissenschaften allgemein | 01 |
| Studienfach Deutsch für Ausländer | 271 | Studienfach Deutsch als Fremdsprache oder als Zweitsprache | 271 |
| Studienfach Berufspädagogik | 270 | Studienfach Berufs- und Wirtschaftspädagogik | 270 |
| Studienfach Frühpädagogik | 365 | Studienfach Pädagogik der frühen Kindheit | 365 |
| Studienbereich Elektrotechnik | 64 | Studienbereich Elektrotechnik und Informationstechnik | 64 |
| Studienfach Nachrichten-/Informationstechnik | 222 | Studienfach Kommunikations- und Informationstechnik | 222 |
| Neue Studienbereiche bzw. Studienfächer | | | |
| | | Studienbereich Islamische Studien | 18 |
| | | Studienfach Islamische Studien | 292 |
| | | Studienbereich Materialwissenschaft und Werkstofftechnik | 72 |
| | | Studienfach Materialwissenschaften | 294 |
| Neue Zuordnung bisheriger Fächergruppen, Studienbereichen bzw. Studienfächer | | | |
| Studienbereich Psychologie in der Fächergruppe Sprach- und Kulturwissenschaften | 15 | Studienbereich Psychologie in der Fächergruppe Rechts-, Wirtschafts- und Sozialwissenschaften | 32 |
| Studienbereich Erziehungswissenschaften in der Fächergruppe Sprach- und Kulturwissenschaften | 16 | Studienbereich Erziehungswissenschaften in der Fächergruppe Rechts-, Wirtschafts- und Sozialwissenschaften | 33 |
| Blinden-/Sehbehindertenpädagogik im Studienbereich Sonderpädagogik | 027 | zusammengefasst in Studienfach Sonderpädagogik im Studienbereich Erziehungswissenschaften | 190 |
| Erziehungsschwierigenpädagogik im Studienbereich Sonderpädagogik | 051 | | |
| Gehörlosen-/Schwerhörigenpädagogik im Studienbereich Sonderpädagogik | 062 | | |
| Geistigbehindertenpädagogik/Praktisch-Bildbaren-Pädagogik im Studienbereich Sonderpädagogik | 063 | | |
| Körperbehindertenpädagogik im Studienbereich Sonderpädagogik | 087 | | |
| Lernbehindertenpädagogik im Studienbereich Sonderpädagogik | 099 | | |
| Sonderpädagogik im Studienbereich Sonderpädagogik | 190 | | |
| Sprachheilpädagogik/Logopädie im Studienbereich Sonderpädagogik | 151 | | |
| Verhaltensgestörtenpädagogik im Studienbereich Sonderpädagogik | 170 | | |
| Studienbereich Informatik in der Fächergruppe Mathematik, Naturwissenschaften | 38 | Studienbereich Informatik in der Fächergruppe Ingenieurwissenschaften | 71 |
| Fächergruppe Veterinärmedizin | 06 | Fächergruppe Agrar-, Forst- und Ernährungswissenschaften, Veterinärmedizin | 07 |
| Fächergruppe Agrar-, Forst- und Ernährungswissenschaften | 07 | | |
| Studienfach Werkstoffwissenschaften im Studienbereich Maschinenbau/Verfahrenstechnik | 177 | Studienfach Werkstofftechnik im Studienbereich Materialwissenschaft und Werkstofftechnik | 177 |

Abb. 1

Ausländische Studierende an den Hochschulen in Bayern im Wintersemester 2024/25 nach den zehn häufigsten Nationen und Geschlecht

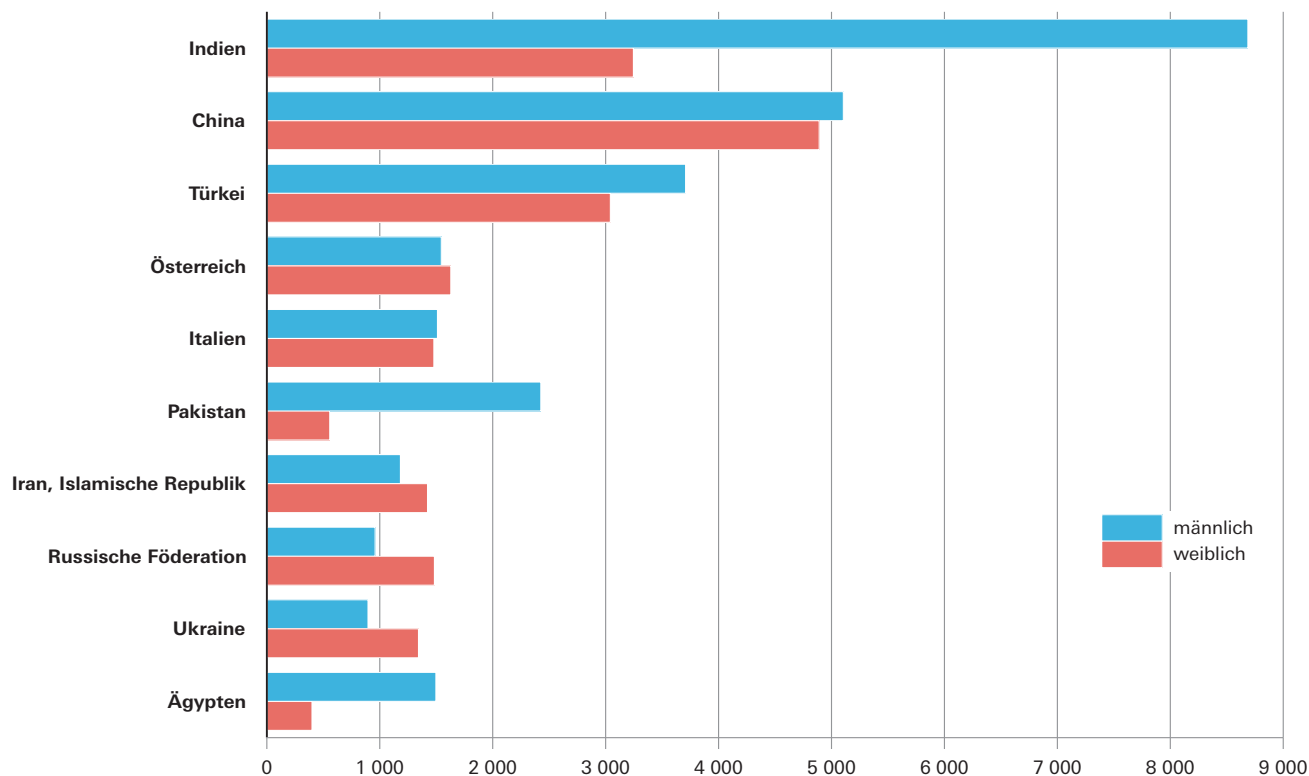


Abb. 2

Deutsche Studierende in Bayern im Wintersemester 2024/25, die ihre Hochschulzugangsberechtigung außerhalb Bayerns in Deutschland erworben haben

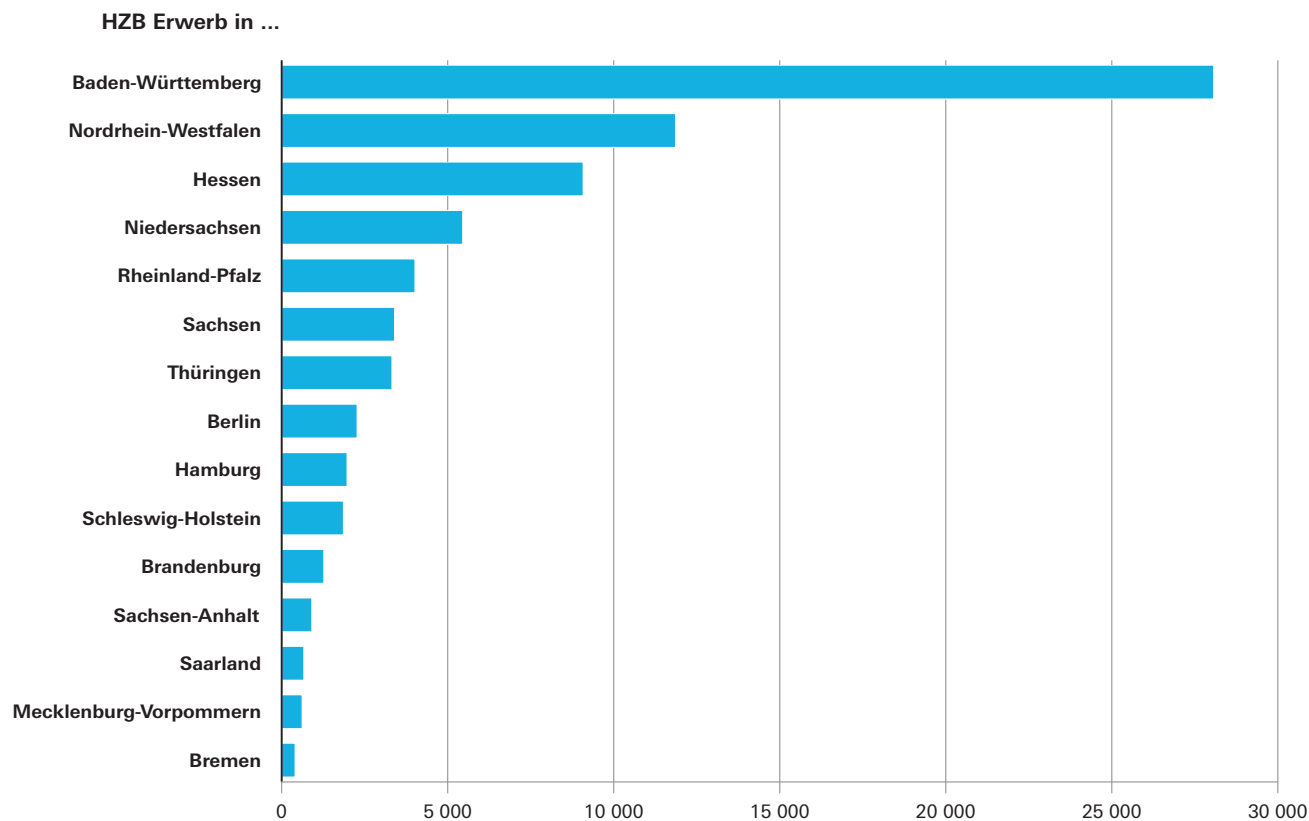
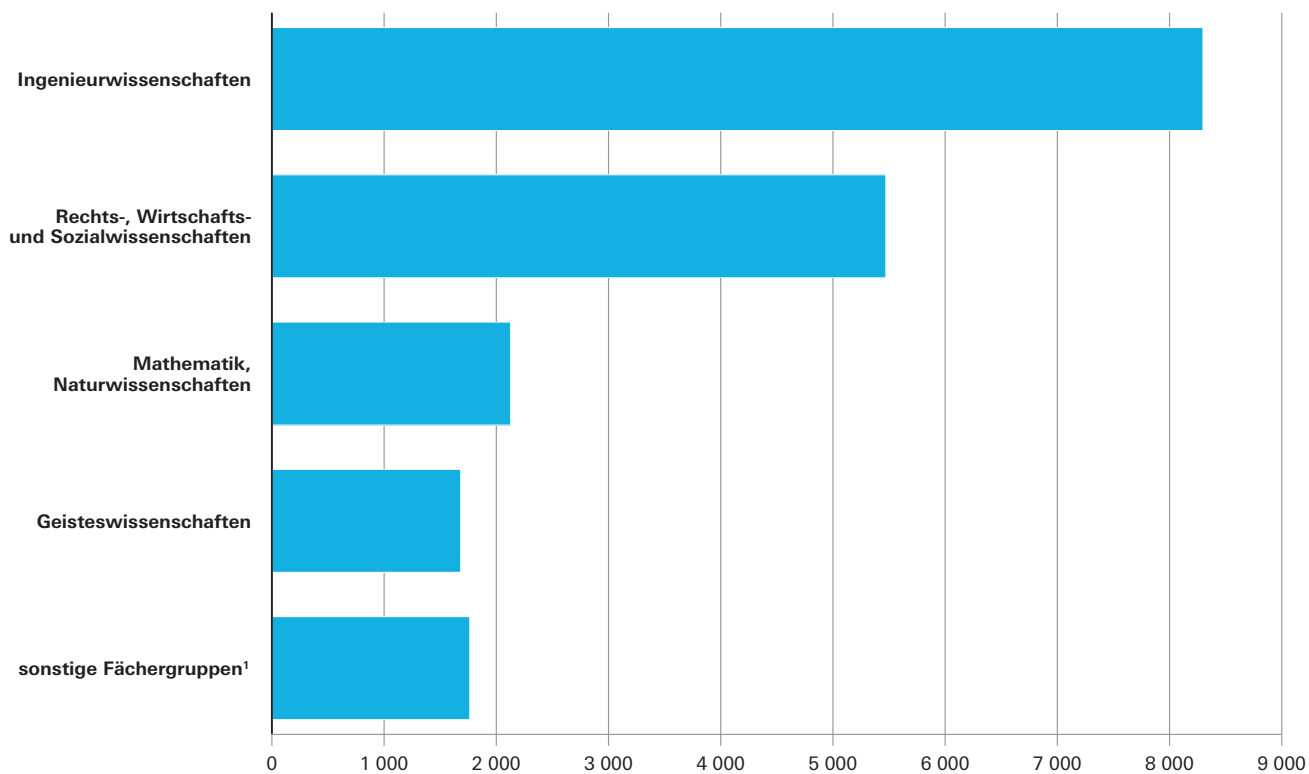


Abb. 3

**Ausländische Studierende im 1. Hochschulsesemester an Hochschulen in Bayern
im Wintersemester 2024/25 nach Fächergruppen**



¹ Beinhaltet die Fächergruppen Humanmedizin/Gesundheitswissenschaften, Kunst, Kunstwissenschaft, Agrar-, Forst- und Ernährungswissenschaften, Veterinärmedizin, Sport und Außerhalb der Studienbereichsgliederung/Sonstige Fächer.

**Tabelle 1.1 Internationale Studierende an den Hochschulen in Bayern
seit Wintersemester 2015/16 nach Hochschularten**

| Wintersemester | Hochschulart | Ausländische Studierende | | | Deutsche Studierende mit HZB-Erwerb im Ausland |
|----------------|----------------------------------|--------------------------|------------------------|-----------------------|--|
| | | insgesamt | davon | | |
| | | | Bildungs- ausländer | Bildungs- inländer | |
| 2015/16 | Universitäten | 30 224 | 24 529 | 5 695 | 3 261 |
| | Theologische Hochschulen | 49 | 44 | 5 | 13 |
| | Kunsthochschulen | 1 014 | 731 | 283 | 50 |
| | Fachhochschulen inkl. FHVR | 11 698 | 7 234 | 4 464 | 824 |
| | Insgesamt | 42 985 | 32 538 | 10 447 | 4 148 |
| 2016/17 | Universitäten | 32 067 | 25 982 | 6 085 | 3 397 |
| | Theologische Hochschulen | 47 | 43 | 4 | 13 |
| | Kunsthochschulen | 998 | 728 | 270 | 44 |
| | Fachhochschulen inkl. FHVR | 12 431 | 7 800 | 4 631 | 869 |
| | Insgesamt | 45 543 | 34 553 | 10 990 | 4 323 |
| 2017/18 | Universitäten | 34 745 | 28 911 | 5 834 | 3 464 |
| | Theologische Hochschulen | 50 | 44 | 6 | 14 |
| | Kunsthochschulen | 1 063 | 855 | 208 | 51 |
| | Fachhochschulen inkl. FHVR | 14 289 | 8 840 | 5 449 | 1 076 |
| | Insgesamt | 50 147 | 38 650 | 11 497 | 4 605 |
| 2018/19 | Universitäten | 37 173 | 31 310 | 5 863 | 3 598 |
| | Theologische Hochschulen | 50 | 41 | 9 | 11 |
| | Kunsthochschulen | 1 097 | 920 | 177 | 54 |
| | Fachhochschulen inkl. FHVR | 16 258 | 10 520 | 5 738 | 1 187 |
| | Insgesamt | 54 578 | 42 791 | 11 787 | 4 850 |
| 2019/20 | Universitäten | 39 414 | 33 504 | 5 910 | 3 691 |
| | Theologische Hochschulen | 52 | 47 | 5 | 19 |
| | Kunsthochschulen | 1 095 | 866 | 229 | 41 |
| | Fachhochschulen inkl. FHVR | 17 440 | 11 642 | 5 798 | 1 181 |
| | Insgesamt | 58 001 | 46 059 | 11 942 | 4 932 |
| 2020/21 | Universitäten | 40 845 | 34 684 | 6 161 | 3 874 |
| | Theologische Hochschulen | 54 | 44 | 10 | 18 |
| | Kunsthochschulen | 1 178 | 909 | 269 | 50 |
| | Fachhochschulen inkl. FHVR | 18 960 | 12 988 | 5 972 | 1 256 |
| | Insgesamt | 61 037 | 48 625 | 12 412 | 5 198 |
| 2021/22 | Universitäten | 45 752 | 39 418 | 6 334 | 3 980 |
| | Theologische Hochschulen | 45 | 39 | 6 | 16 |
| | Kunsthochschulen | 1 099 | 806 | 293 | 61 |
| | Fachhochschulen inkl. FHVR | 20 862 | 15 028 | 5 834 | 1 372 |
| | Insgesamt | 67 758 | 55 291 | 12 467 | 5 429 |
| 2022/23 | Universitäten | 49 686 | 43 164 | 6 522 | 4 064 |
| | Theologische Hochschulen | 61 | 55 | 6 | 15 |
| | Kunsthochschulen | 1 230 | 893 | 337 | 56 |
| | Fachhochschulen inkl. FHVR | 22 815 | 17 267 | 5 548 | 1 447 |
| | Insgesamt | 73 792 | 61 379 | 12 413 | 5 582 |
| 2023/24 | Universitäten | 53 821 | 47 076 | 6 745 | 4 190 |
| | Theologische Hochschulen | 57 | 50 | 7 | 22 |
| | Kunsthochschulen | 1 218 | 874 | 344 | 60 |
| | Fachhochschulen inkl. FHVR | 24 968 | 19 495 | 5 473 | 1 508 |
| | Insgesamt | 80 064 | 67 495 | 12 569 | 5 780 |
| 2024/25 | Universitäten | 56 047 | 49 106 | 6 941 | 4 404 |
| | Theologische Hochschulen | 47 | 41 | 6 | 17 |
| | Kunsthochschulen | 1 262 | 856 | 406 | 60 |
| | Fachhochschulen inkl. FHVR | 27 828 | 22 480 | 5 348 | 1 574 |
| | Insgesamt | 85 184 | 72 483 | 12 701 | 6 055 |

Tabelle 1.2 Durchschnittsalter der deutschen Studierenden, Studienanfängerinnen und Studienanfänger an den Hochschulen in Bayern in den Wintersemestern 2014/15, 2019/20 und 2024/25

| Hochschulart | Geschlecht | Durchschnittsalter im Wintersemester | | |
|---------------------------------|------------|--------------------------------------|---------|---------|
| | | 2014/15 | 2019/20 | 2024/25 |
| Deutsche Studierende | | | | |
| Universitäten | m | 23,9 | 24,2 | 24,5 |
| | w | 23,5 | 23,6 | 23,8 |
| | i | 23,7 | 23,9 | 24,1 |
| Theologische Hochschulen | m | 30,0 | 31,9 | 32,9 |
| | w | 30,6 | 31,5 | 33,3 |
| | i | 30,2 | 31,7 | 33,1 |
| Kunsthochschulen | m | 25,4 | 25,9 | 26,1 |
| | w | 25,4 | 25,5 | 25,9 |
| | i | 25,4 | 25,7 | 26,0 |
| Fachhochschulen (ohne FHVR) | m | 24,0 | 24,2 | 24,2 |
| | w | 23,5 | 24,0 | 24,0 |
| | i | 23,8 | 24,1 | 24,1 |
| Verwaltungsfachhochschulen | m | 27,5 | 26,6 | 26,6 |
| | w | 23,5 | 23,0 | 23,2 |
| | i | 25,5 | 24,7 | 24,8 |
| Hochschulen insgesamt | m | 24,0 | 24,3 | 24,4 |
| | w | 23,5 | 23,8 | 23,9 |
| | i | 23,8 | 24,0 | 24,1 |
| Deutsche Studienanfänger/-innen | | | | |
| Universitäten | m | 20,0 | 19,8 | 19,7 |
| | w | 19,9 | 19,6 | 19,5 |
| | i | 19,9 | 19,7 | 19,6 |
| Theologische Hochschulen | m | 19,3 | 19,4 | 22,2 |
| | w | 21,3 | 21,0 | 24,4 |
| | i | 20,2 | 20,3 | 23,4 |
| Kunsthochschulen | m | 21,5 | 20,9 | 21,8 |
| | w | 20,9 | 20,4 | 21,3 |
| | i | 21,2 | 20,6 | 21,6 |
| Fachhochschulen (ohne FHVR) | m | 21,4 | 21,1 | 20,9 |
| | w | 21,2 | 21,2 | 21,1 |
| | i | 21,3 | 21,1 | 21,0 |
| Verwaltungsfachhochschulen | m | 25,8 | 24,3 | 24,1 |
| | w | 21,1 | 20,7 | 21,1 |
| | i | 23,3 | 22,2 | 22,4 |
| Hochschulen insgesamt | m | 20,8 | 20,5 | 20,4 |
| | w | 20,4 | 20,2 | 20,1 |
| | i | 20,6 | 20,4 | 20,2 |

Tabelle 1.3 Studierende, Studienanfängerinnen und Studienanfänger an den Hochschulen in Bayern

| Hochschulart Hochschule Art des Studiengangs | Tr ¹⁾ | Studierende | | | | | | | | |
|--|------------------|----------------|---------|---------------------|---------------------------|--------|---------------------|---------------------------|---------|---------------------|
| | | insgesamt | | | im 1. HS | | | im 1. FS | | |
| | | Wintersemester | | Veränderung in % | Studienjahr ²⁾ | | Veränderung in % | Studienjahr ²⁾ | | Veränderung in % |
| | | 2023/24 | 2024/25 | | 2023 | 2024 | | 2023 | 2024 | |
| Insgesamt | | | | | | | | | | |
| Hochschulen insgesamt | | 405 492 | 409 615 | 1,0 | 77 998 | 80 362 | 3,0 | 133 501 | 139 870 | 4,8 |
| darunter staatliche Fachhochschulen | | 119 517 | 122 848 | 2,8 | 26 229 | 28 141 | 7,3 | 41 618 | 45 325 | 8,9 |
| davon | | | | | | | | | | |
| wissenschaftliche und künstlerische Studiengänge | | 255 270 | 257 513 | 0,9 | 45 759 | 46 491 | 1,6 | 83 219 | 86 202 | 3,6 |
| darunter für ein Lehramt ³⁾ | | 38 285 | 38 262 | - 0,1 | 5 089 | 4 806 | - 5,6 | 9 116 | 8 682 | - 4,8 |
| Fachhochschulstudiengänge ⁴⁾ | | 150 222 | 152 032 | 1,2 | 32 239 | 33 869 | 5,1 | 50 282 | 53 620 | 6,6 |
| Universitäten | | | | | | | | | | |
| Universitäten zusammen | | 252 567 | 254 761 | 0,9 | 45 553 | 46 217 | 1,5 | 82 664 | 85 523 | 3,5 |
| U Augsburg | L | 19 089 | 18 788 | - 1,6 | 3 209 | 3 237 | 0,9 | 5 966 | 6 183 | 3,6 |
| U Bamberg | L | 10 734 | 10 129 | - 5,6 | 1 766 | 1 805 | 2,2 | 3 852 | 3 830 | - 0,6 |
| U Bayreuth | L | 11 924 | 11 689 | - 2,0 | 1 793 | 1 872 | 4,4 | 3 322 | 3 464 | 4,3 |
| U Erlangen-Nürnberg | L | 38 960 | 40 382 | 3,6 | 6 847 | 7 694 | 12,4 | 13 170 | 14 481 | 10,0 |
| U München | L | 52 086 | 53 609 | 2,9 | 9 934 | 10 423 | 4,9 | 17 425 | 18 559 | 6,5 |
| TU München | L | 53 225 | 53 970 | 1,4 | 10 637 | 9 684 | - 9,0 | 18 615 | 17 942 | - 3,6 |
| H für Politik München | L | 665 | 585 | - 12,0 | 90 | 70 | - 22,2 | 192 | 172 | - 10,4 |
| TU Nürnberg ⁵⁾ | L | 18 | 62 | 244,4 | 9 | 28 | 211,1 | 18 | 41 | 127,8 |
| U Passau | L | 10 881 | 10 683 | - 1,8 | 1 864 | 1 998 | 7,2 | 3 138 | 3 380 | 7,7 |
| U Regensburg | L | 20 353 | 20 202 | - 0,7 | 3 474 | 3 391 | - 2,4 | 5 966 | 5 859 | - 1,8 |
| U Würzburg | L | 26 126 | 26 024 | - 0,4 | 4 083 | 4 196 | 2,8 | 8 121 | 8 595 | 5,8 |
| Kath. U Eichstätt-Ingolstadt | K | 4 799 | 4 854 | 1,1 | 1 105 | 1 048 | - 5,2 | 1 772 | 1 863 | 5,1 |
| U der Bundeswehr München | B | 3 456 | 3 390 | - 1,9 | 649 | 651 | 0,3 | 954 | 982 | 2,9 |
| Charlotte Fresenius H Wiesbaden (München) | P | 251 | 394 | 57,0 | 93 | 120 | 29,0 | 153 | 172 | 12,4 |
| Theologische/Kirchliche Hochschulen | | | | | | | | | | |
| Theol. Hochschulen zusammen | | 516 | 485 | - 6,0 | 66 | 67 | 1,5 | 223 | 220 | - 1,3 |
| H für Philosophie München (rk) | K | 419 | 379 | - 9,5 | 53 | 52 | - 1,9 | 208 | 196 | - 5,8 |
| Augustana-H Neuendettelsau (ev) | K | 97 | 106 | 9,3 | 13 | 15 | 15,4 | 15 | 24 | 60,0 |
| Kunsthochschulen | | | | | | | | | | |
| Kunsthochschulen zusammen | | 3 781 | 3 826 | 1,2 | 459 | 490 | 6,8 | 866 | 974 | 12,5 |
| H für Musik und Theater München | L | 1 182 | 1 208 | 2,2 | 175 | 179 | 2,3 | 319 | 333 | 4,4 |
| Akademie der Bildenden Künste München | L | 754 | 716 | - 5,0 | 63 | 57 | - 9,5 | 128 | 123 | - 3,9 |
| H für Fernsehen und Film München | L | 398 | 398 | 0,0 | 23 | 30 | 30,4 | 56 | 56 | 0,0 |
| H für Musik Nürnberg | L | 455 | 470 | 3,3 | 64 | 89 | 39,1 | 115 | 167 | 45,2 |
| Akademie der Bildenden Künste Nürnberg | L | 310 | 302 | - 2,6 | 45 | 21 | - 53,3 | 71 | 47 | - 33,8 |
| H für Musik Würzburg | L | 530 | 576 | 8,7 | 74 | 97 | 31,1 | 150 | 199 | 32,7 |
| H für evang. Kirchenmusik Bayreuth | K | 26 | 24 | - 7,7 | 3 | 2 | - 33,3 | 4 | 6 | 50,0 |
| H für kath. Kirchenmusik und Musikpäd., Rgb. | K | 126 | 132 | 4,8 | 12 | 15 | 25,0 | 23 | 43 | 87,0 |
| Fachhochschulen | | | | | | | | | | |
| Fachhochschulen zusammen | | 143 910 | 145 730 | 1,3 | 30 532 | 32 176 | 5,4 | 47 923 | 51 271 | 7,0 |
| OTH Amberg-Weiden | L | 4 077 | 4 205 | 3,1 | 984 | 1 294 | 31,5 | 1 420 | 1 721 | 21,2 |
| HaW Ansbach | L | 3 898 | 3 993 | 2,4 | 745 | 719 | - 3,5 | 1 281 | 1 304 | 1,8 |
| TH Aschaffenburg | L | 3 559 | 3 778 | 6,2 | 820 | 935 | 14,0 | 1 106 | 1 259 | 13,8 |
| TH Augsburg ⁶⁾ | L | 7 025 | 7 511 | 6,9 | 1 661 | 1 714 | 3,2 | 2 518 | 2 629 | 4,4 |
| HaW Coburg | L | 4 700 | 4 648 | - 1,1 | 989 | 986 | - 0,3 | 1 569 | 1 709 | 8,9 |
| TH Deggendorf | L | 8 660 | 8 854 | 2,2 | 2 439 | 2 526 | 3,6 | 3 289 | 3 397 | 3,3 |
| HaW Hof | L | 3 822 | 3 763 | - 1,5 | 919 | 949 | 3,3 | 1 274 | 1 535 | 20,5 |

Noch: **Tabelle 1.3 Studierende, Studienanfängerinnen und Studienanfänger an den Hochschulen in Bayern**

| Hochschulart Hochschule Art des Studiengangs | Tr ¹⁾ | Studierende | | | | | | | | |
|---|------------------|----------------|---------|---------------------|---------------------------|-------|---------------------|---------------------------|-------|---------------------|
| | | insgesamt | | | im 1. HS | | | im 1. FS | | |
| | | Wintersemester | | Veränderung in % | Studienjahr ²⁾ | | Veränderung in % | Studienjahr ²⁾ | | Veränderung in % |
| | | 2023/24 | 2024/25 | | 2023 | 2024 | | 2023 | 2024 | |
| Noch: Fachhochschulen | | | | | | | | | | |
| TH Ingolstadt | L | 7 537 | 8 154 | 8,2 | 1 967 | 2 161 | 9,9 | 3 125 | 3 383 | 8,3 |
| HaW Kempten | L | 4 777 | 4 643 | - 2,8 | 1 006 | 1 008 | 0,2 | 1 608 | 1 667 | 3,7 |
| HaW Landshut | L | 4 674 | 4 916 | 5,2 | 1 027 | 1 096 | 6,7 | 1 632 | 1 726 | 5,8 |
| HaW München | L | 18 062 | 18 535 | 2,6 | 3 323 | 3 614 | 8,8 | 6 339 | 6 961 | 9,8 |
| HaW Neu-Ulm | L | 4 077 | 4 133 | 1,4 | 942 | 974 | 3,4 | 1 562 | 1 709 | 9,4 |
| TH Nürnberg | L | 12 355 | 12 547 | 1,6 | 2 101 | 2 429 | 15,6 | 3 903 | 4 388 | 12,4 |
| OTH Regensburg | L | 10 704 | 10 999 | 2,8 | 2 253 | 2 240 | - 0,6 | 3 811 | 4 002 | 5,0 |
| TH Rosenheim | L | 6 648 | 7 358 | 10,7 | 1 693 | 2 113 | 24,8 | 2 442 | 2 983 | 22,2 |
| HaW Weihenstephan-Triesdorf | L | 5 692 | 5 680 | - 0,2 | 1 201 | 1 256 | 4,6 | 1 724 | 1 846 | 7,1 |
| TH Würzburg-Schweinfurt (THWS) ⁶⁾ | L | 9 250 | 9 131 | - 1,3 | 2 159 | 2 127 | - 1,5 | 3 015 | 3 106 | 3,0 |
| Kath. Stiftungshochschule München | K | 2 401 | 2 410 | 0,4 | 418 | 472 | 12,9 | 625 | 689 | 10,2 |
| Evang. H Nürnberg | K | 1 211 | 1 239 | 2,3 | 241 | 263 | 9,1 | 336 | 409 | 21,7 |
| H f. Ökon. u. Managem. Essen (Augsb., München, Nbg.) | P | 7 033 | 6 052 | - 13,9 | 776 | 708 | - 8,8 | 1 303 | 1 161 | - 10,9 |
| IU Intern. H Erfurt (Augsb., München, Nbg. | P | 2 921 | 2 681 | - 8,2 | 624 | 298 | - 52,2 | 800 | 431 | - 46,1 |
| FH des Mittelstandes Bielefeld (Bamberg) | P | 448 | 487 | 8,7 | 164 | 130 | - 20,7 | 207 | 152 | - 26,6 |
| SRH University of Applied Sciences Hdlbg. (Fürth) ⁷⁾ | P | 417 | 436 | 4,6 | 90 | 82 | - 8,9 | 87 | 120 | 37,9 |
| H für angew. Managem. Ismaning | P | 3 635 | 3 510 | - 3,4 | 474 | 522 | 10,1 | 868 | 959 | 10,5 |
| Dt. H für Gesundh. u. Sport Berlin (Ismaning) | P | 763 | 623 | - 18,3 | 217 | 114 | - 47,5 | 217 | 179 | - 17,5 |
| H Fresenius Idstein (München) | P | 2 138 | 2 000 | - 6,5 | 420 | 463 | 10,2 | 614 | 621 | 1,1 |
| H Macromedia für a. W. Stuttgart (München) | P | 753 | 747 | - 0,8 | 176 | 222 | 26,1 | 281 | 291 | 3,6 |
| ISM Dortmund (München) | P | 617 | 669 | 8,4 | 154 | 126 | - 18,2 | 203 | 198 | - 2,5 |
| Munich Business School München | P | 613 | 705 | 15,0 | 181 | 281 | 55,2 | 216 | 310 | 43,5 |
| HaW der Bayer. Wirtschaft München (HDBW) | P | 469 | 459 | - 2,1 | 122 | 117 | - 4,1 | 135 | 154 | 14,1 |
| Intern. H SDI München | P | 286 | 264 | - 7,7 | 120 | 103 | - 14,2 | 101 | 113 | 11,9 |
| Mediadesign H Berlin (München) | P | 192 | 141 | - 26,6 | 37 | – | - 100,0 | 49 | 1 | - 98,0 |
| IB-H für Gesundheit und Soziales Berlin (München) | P | 47 | 36 | - 23,4 | 12 | – | - 100,0 | 15 | – | ##### |
| HSD H Döpfer Potsdam (Rgb.) | P | 449 | 423 | - 5,8 | 77 | 134 | 74,0 | 248 | 158 | - 36,3 |
| Verwaltungsfachhochschulen | | | | | | | | | | |
| H für den öffentlichen Dienst in | | | | | | | | | | |
| Bayern zusammen | L | 4 718 | 4 813 | 2,0 | 1 388 | 1 412 | 1,7 | 1 825 | 1 882 | 3,1 |

- ¹⁾ Träger der Hochschule (L = Land, B = Bund, K = Kirchlich, P = Privat). - ²⁾ Sommersemester des angegebenen Jahres und folgendes Wintersemester. - ³⁾ Einschließlich Master Wirtschaftspädagogik (früher Diplomhandelslehrer). Der Bachelor Wirtschaftspädagogik wird nicht ausgewiesen, da daraus keine Aussage über das Lehrerpotential getroffen werden kann. Hierfür ist der Master Wirtschaftspädagogik besser geeignet. - ⁴⁾ Inklusive sonstigen Abschlüssen an Fachhochschulen. Ohne die Promotionsstudiengänge der Promotionszentren. - ⁵⁾ Neue Hochschule ab WS 2023/24. - ⁶⁾ Ab dem SS 2023 Technische Hochschule. - ⁷⁾ Ab dem WS 2024/25 Umbenennung der SRH Wilhelm Löhe Hochschule Fürth in SRH University of Applied Sciences Heidelberg in Fürth.

**Tabelle 1.4 Studierende, Studienanfängerinnen und Studienanfänger an den Hochschulen in Bayern
nach Fächergruppen bzw. Lehramtsarten**

| Art des Studiengangs Fächergruppe bzw. angestrebte Lehramtsprüfung | | Studierende | | | | | | | | |
|---|--|----------------|---------|---------------------|---------------------------|--------|---------------------|---------------------------|--------|---------------------|
| | | insgesamt | | | im 1. HS | | | im 1. FS | | |
| | | Wintersemester | | Veränderung in % | Studienjahr ¹⁾ | | Veränderung in % | Studienjahr ¹⁾ | | Veränderung in % |
| | | 2023/24 | 2024/25 | | 2023 | 2024 | | 2023 | 2024 | |
| Wissenschaftliche Hochschulen | | | | | | | | | | |
| Wissenschaftliche und künstlerische Studiengänge (ohne Lehramt) | | 216 985 | 219 251 | 1,0 | 40 670 | 41 685 | 2,5 | 74 103 | 77 520 | 4,6 |
| darunter Geisteswissenschaften | | 23 416 | 24 152 | 3,1 | 6 354 | 6 998 | 10,1 | 11 187 | 12 399 | 10,8 |
| Sport | | 1 839 | 1 780 | - 3,2 | 305 | 288 | - 5,6 | 520 | 532 | 2,3 |
| Rechts-, Wirtschafts- und Sozialwissenschaften | | 70 034 | 70 631 | 0,9 | 12 085 | 12 591 | 4,2 | 22 206 | 23 528 | 6,0 |
| Mathematik, Naturwissenschaften | | 34 241 | 34 537 | 0,9 | 6 838 | 6 972 | 2,0 | 12 467 | 12 879 | 3,3 |
| Humanmedizin/Gesundheitswissenschaften | | 23 627 | 24 416 | 3,3 | 3 186 | 3 109 | - 2,4 | 5 405 | 5 604 | 3,7 |
| Agrar-, Forst- und Ernährungswissenschaften, Veterinärmedizin | | 5 043 | 4 907 | - 2,7 | 879 | 796 | - 9,4 | 1 567 | 1 515 | - 3,3 |
| Ingenieurwissenschaften | | 52 045 | 51 856 | - 0,4 | 9 697 | 9 376 | - 3,3 | 18 234 | 18 193 | - 0,2 |
| darunter Informatik | | 23 797 | 23 614 | - 0,8 | 3 805 | 3 613 | - 5,0 | 7 729 | 7 589 | - 1,8 |
| Wirtschaftsingenieurw. m. ing. Schwerp. | | 906 | 842 | - 7,1 | 77 | 89 | 15,6 | 229 | 248 | 8,3 |
| Kunst, Kunstwissenschaft | | 6 550 | 6 637 | 1,3 | 1 131 | 1 204 | 6,5 | 2 274 | 2 368 | 4,1 |
| Lehramtsstudiengänge | | 38 285 | 38 262 | - 0,1 | 5 089 | 4 806 | - 5,6 | 9 116 | 8 682 | - 4,8 |
| davon Lehramt an Grundschulen | | 12 561 | 12 833 | 2,2 | 1 750 | 1 630 | - 6,9 | 2 855 | 2 614 | - 8,4 |
| Lehramt an Mittelschulen ²⁾ | | 2 458 | 2 316 | - 5,8 | 201 | 188 | - 6,5 | 523 | 495 | - 5,4 |
| Lehramt an Realschulen | | 4 496 | 4 459 | - 0,8 | 591 | 543 | - 8,1 | 1 171 | 987 | - 15,7 |
| Lehramt an Gymnasien | | 12 809 | 13 039 | 1,8 | 1 862 | 1 908 | 2,5 | 3 124 | 3 229 | 3,4 |
| Lehramt an Sonderschulen | | 2 723 | 2 600 | - 4,5 | 318 | 263 | - 17,3 | 487 | 463 | - 4,9 |
| Lehramt an beruflichen Schulen ³⁾ | | 545 | 519 | - 4,8 | 7 | 2 | - 71,4 | 192 | 195 | 1,6 |
| Lehramt Bachelor ⁴⁾ | | 1 237 | 1 075 | - 13,1 | 207 | 170 | - 17,9 | 342 | 261 | - 23,7 |
| Lehramt Master ⁴⁾ | | 628 | 617 | - 1,8 | 39 | – | ##### | 201 | 233 | 15,9 |
| lehramtsbezogene Studiengänge ⁴⁾ | | 828 | 804 | - 2,9 | 114 | 102 | - 10,5 | 221 | 205 | - 7,2 |
| Fachhochschulstudiengänge | | 1 594 | 1 559 | - 2,2 | 319 | 283 | - 11,3 | 534 | 515 | - 3,6 |
| davon Geisteswissenschaften | | 19 | 20 | 5,3 | – | 3 | 0,0 | – | 8 | 0,0 |
| Rechts-, Wirtschafts- und Sozialwissenschaften | | 766 | 760 | - 0,8 | 133 | 115 | - 13,5 | 258 | 241 | - 6,6 |
| Humanmedizin/Gesundheitswissenschaften | | 28 | 37 | 32,1 | 6 | 11 | 83,3 | 8 | 14 | 75,0 |
| Agrar-, Forst- und Ernährungswissenschaften, Veterinärmedizin | | 1 | 1 | 0,0 | – | – | X | – | – | X |
| Ingenieurwissenschaften | | 780 | 741 | - 5,0 | 180 | 154 | - 14,4 | 268 | 252 | - 6,0 |
| Zusammen | | 256 864 | 259 072 | 0,9 | 46 078 | 46 774 | 1,5 | 83 753 | 86 717 | 3,5 |
| Fachhochschulen | | | | | | | | | | |
| Geisteswissenschaften | | 568 | 494 | - 13,0 | 213 | 185 | - 13,1 | 209 | 215 | 2,9 |
| Sport | | 895 | 827 | - 7,6 | 202 | 163 | - 19,3 | 249 | 243 | - 2,4 |
| Rechts-, Wirtschafts- u. Sozialwissenschaften | | 58 078 | 57 523 | - 1,0 | 11 145 | 11 744 | 5,4 | 17 400 | 18 625 | 7,0 |
| davon allgemein | | 1 164 | 1 293 | 11,1 | 365 | 358 | - 1,9 | 525 | 597 | 13,7 |
| Erziehungswissenschaften | | 1 169 | 1 166 | - 0,3 | 239 | 245 | 2,5 | 231 | 255 | 10,4 |
| Kommunikationswissenschaft/Publizistik | | 524 | 429 | - 18,1 | 66 | 50 | - 24,2 | 137 | 127 | - 7,3 |
| Psychologie | | 3 734 | 3 402 | - 8,9 | 526 | 538 | 2,3 | 927 | 924 | - 0,3 |
| Sozialwesen | | 12 547 | 12 561 | 0,1 | 2 258 | 2 310 | 2,3 | 3 331 | 3 511 | 5,4 |
| Rechtswissenschaften | | 1 178 | 1 080 | - 8,3 | 135 | 149 | 10,4 | 308 | 291 | - 5,5 |
| Regionalwissenschaften | | 56 | 57 | 1,8 | 4 | 6 | 50,0 | 29 | 36 | 24,1 |
| Wirtschaftswissenschaften | | 35 731 | 35 367 | - 1,0 | 7 218 | 7 573 | 4,9 | 11 256 | 11 947 | 6,1 |
| Wirtschaftsingenieurwesen (mit wirtschaftswissenschaftlichem Schwerpunkt) | | 1 883 | 2 109 | 12,0 | 328 | 510 | 55,5 | 650 | 932 | 43,4 |
| Sozialwissenschaften | | 59 | 31 | - 47,5 | – | – | X | – | – | X |
| Verwaltungswissenschaften | | 33 | 28 | - 15,2 | 6 | 5 | - 16,7 | 6 | 5 | - 16,7 |

Noch: **Tabelle 1.4 Studierende, Studienanfängerinnen und Studienanfänger an den Hochschulen in Bayern nach Fächergruppen bzw. Lehramtsarten**

| Art des Studiengangs Fächergruppe bzw. angestrebte Lehramtsprüfung | Studierende | | | | | | | | |
|---|----------------|---------|---------------------|---------------------------|--------|---------------------|---------------------------|---------|---------------------|
| | insgesamt | | | im 1. HS | | | im 1. FS | | |
| | Wintersemester | | Veränderung in % | Studienjahr ¹⁾ | | Veränderung in % | Studienjahr ¹⁾ | | Veränderung in % |
| | 2023/24 | 2024/25 | | 2023 | 2024 | | 2023 | 2024 | |
| Noch: Fachhochschulen | | | | | | | | | |
| Mathematik, Naturwissenschaften | 2 166 | 2 396 | 10,6 | 500 | 648 | 29,6 | 903 | 1 109 | 22,8 |
| Humanmedizin/Gesundheitswissenschaften | 6 997 | 7 458 | 6,6 | 1 524 | 1 730 | 13,5 | 2 292 | 2 555 | 11,5 |
| Agrar-, Forst- und Ernährungswissenschaften, Veterinärmedizin | 4 027 | 3 968 | - 1,5 | 958 | 961 | 0,3 | 1 258 | 1 273 | 1,2 |
| Ingenieurwissenschaften | 67 100 | 68 949 | 2,8 | 15 165 | 15 931 | 5,1 | 24 380 | 26 045 | 6,8 |
| darunter Wirtschaftsingenieurwesen (mit ingenieur- wissenschaftlichem Schwerpunkt) | 7 953 | 8 002 | 0,6 | 1 795 | 1 737 | - 3,2 | 2 847 | 2 860 | 0,5 |
| Informatik | 18 693 | 19 883 | 6,4 | 4 495 | 4 490 | - 0,1 | 6 922 | 7 435 | 7,4 |
| Kunst, Kunstwissenschaft | 3 835 | 3 850 | 0,4 | 609 | 606 | - 0,5 | 968 | 945 | - 2,4 |
| Außerhalb der Studienbereichsgliederung | 244 | 265 | 8,6 | 216 | 208 | - 3,7 | 264 | 261 | - 1,1 |
| Zusammen | 143 910 | 145 730 | 1,3 | 30 532 | 32 176 | 5,4 | 47 923 | 51 271 | 7,0 |
| Nachrichtlich: Wirtschaftsingenieurwesen (beide Schwerpunkte zusammen) | 9 836 | 10 111 | 2,8 | 2 123 | 2 247 | 5,8 | 3 497 | 3 792 | 8,4 |
| Verwaltungsfachhochschulen | | | | | | | | | |
| Verwaltungswesen einschließlich Verwaltungsinformatik | 4 718 | 4 813 | 2,0 | 1 388 | 1 412 | 1,7 | 1 825 | 1 882 | 3,1 |
| Zusammen | 4 718 | 4 813 | 2,0 | 1 388 | 1 412 | 1,7 | 1 825 | 1 882 | 3,1 |
| Hochschulen insgesamt | | | | | | | | | |
| Insgesamt | 405 492 | 409 615 | 1,0 | 77 998 | 80 362 | 3,0 | 133 501 | 139 870 | 4,8 |

¹⁾ Sommersemester des angegebenen Jahres und folgendes Wintersemester. - ²⁾ Durch die Änderung der Lehramtsprüfungsordnung zum 01.10.2013 wurde das LA Hauptschulen in LA Mittelschulen umbenannt. - ³⁾ Einschließlich Master Wirtschaftspädagogik (früher Diplomhandelslehrer). - ⁴⁾ Derzeit werden diese Lehramtsstudiengänge umgestellt. Das Lehramtsstudium wird künftig in Modulen organisiert, denen Leistungspunkte zugeordnet sind. Die Universitäten können hierzu auch lehramtsgeeignete Bachelor- bzw. Master-Studiengänge anbieten, innerhalb derer Zulassungsvoraussetzungen zur Ersten Staatsprüfung erworben werden können. Alleinige Zugangsvoraussetzung zum Vorbereitungsdienst für ein Lehramt an öffentlichen Schulen bleibt aber weiterhin das Bestehen der Ersten Staatsprüfung für dieses Lehramt.

**Tabelle 1.5 Studierende, Studienanfängerinnen und Studienanfänger in Bayern im Wintersemester2024/25
nach regionaler Gliederung und Hochschulstandorten**

| Kreis- schl.- Nr. | Regionale Gliederung Hochschulstandort | Ge- schlecht | Studierende | | | Deutsche Studierende | | | Ausländische Studierende | | |
|-----------------------------|---|-----------------|----------------|----------------|-------|----------------------|----------------|-------|--------------------------|----------------|-------|
| | | | ins- gesamt | darunter im 1. | | zu- sammen | darunter im 1. | | zu- sammen | darunter im 1. | |
| | | | | HS | FS | | HS | FS | | HS | FS |
| Regierungsbezirk Oberbayern | | | | | | | | | | | |
| 161 | Ingolstadt, Stadt | | | | | | | | | | |
| | Kath. U Eichstätt-Ingolstadt in Ingolstadt | m | 462 | 98 | 172 | 317 | 31 | 94 | 145 | 67 | 78 |
| | | w | 456 | 81 | 146 | 293 | 27 | 80 | 163 | 54 | 66 |
| | | i | 918 | 179 | 318 | 610 | 58 | 174 | 308 | 121 | 144 |
| | TH Ingolstadt | m | 5 331 | 1 055 | 1 601 | 3 283 | 599 | 984 | 2 048 | 456 | 617 |
| | | w | 2 518 | 540 | 806 | 1 840 | 346 | 563 | 678 | 194 | 243 |
| | | i | 7 849 | 1 595 | 2 407 | 5 123 | 945 | 1 547 | 2 726 | 650 | 860 |
| | Zusammen | m | 5 793 | 1 153 | 1 773 | 3 600 | 630 | 1 078 | 2 193 | 523 | 695 |
| | | w | 2 974 | 621 | 952 | 2 133 | 373 | 643 | 841 | 248 | 309 |
| | | i | 8 767 | 1 774 | 2 725 | 5 733 | 1 003 | 1 721 | 3 034 | 771 | 1 004 |
| 162 | München, Landeshauptstadt | | | | | | | | | | |
| | H für Politik München | m | 316 | 33 | 91 | 221 | 22 | 72 | 95 | 11 | 19 |
| | | w | 269 | 22 | 65 | 159 | 10 | 40 | 110 | 12 | 25 |
| | | i | 585 | 55 | 156 | 380 | 32 | 112 | 205 | 23 | 44 |
| | H für Philosophie München (rk) | m | 207 | 25 | 83 | 189 | 20 | 76 | 18 | 5 | 7 |
| | | w | 172 | 23 | 59 | 154 | 18 | 52 | 18 | 5 | 7 |
| | | i | 379 | 48 | 142 | 343 | 38 | 128 | 36 | 10 | 14 |
| | H für Musik und Theater München | m | 586 | 76 | 135 | 359 | 25 | 68 | 227 | 51 | 67 |
| | | w | 622 | 83 | 157 | 354 | 26 | 78 | 268 | 57 | 79 |
| | | i | 1 208 | 159 | 292 | 713 | 51 | 146 | 495 | 108 | 146 |
| | H für Fernsehen und Film München | m | 197 | 15 | 25 | 169 | 11 | 21 | 28 | 4 | 4 |
| | | w | 201 | 15 | 31 | 166 | 12 | 27 | 35 | 3 | 4 |
| | | i | 398 | 30 | 56 | 335 | 23 | 48 | 63 | 7 | 8 |
| | Akademie der Bildenden Künste München | m | 259 | 19 | 48 | 202 | 15 | 44 | 57 | 4 | 4 |
| | | w | 457 | 37 | 73 | 346 | 21 | 56 | 111 | 16 | 17 |
| | | i | 716 | 56 | 121 | 548 | 36 | 100 | 168 | 20 | 21 |
| | HaW München | m | 11 047 | 1 729 | 3 136 | 9 573 | 1 417 | 2 719 | 1 474 | 312 | 417 |
| | | w | 7 488 | 1 358 | 2 223 | 6 284 | 1 052 | 1 886 | 1 204 | 306 | 337 |
| | | i | 18 535 | 3 087 | 5 359 | 15 857 | 2 469 | 4 605 | 2 678 | 618 | 754 |
| | Kath. Stiftungshochschule München in München | m | 359 | 59 | 89 | 332 | 48 | 80 | 27 | 11 | 9 |
| | | w | 1 558 | 305 | 345 | 1 367 | 242 | 309 | 191 | 63 | 36 |
| | | i | 1 917 | 364 | 434 | 1 699 | 290 | 389 | 218 | 74 | 45 |
| | Munich Business School München | m | 371 | 91 | 106 | 202 | 39 | 54 | 169 | 52 | 52 |
| | | w | 334 | 110 | 119 | 115 | 28 | 35 | 219 | 82 | 84 |
| | | i | 705 | 201 | 225 | 317 | 67 | 89 | 388 | 134 | 136 |
| | H Macromedia für a. W. Stuttgart in München | m | 263 | 57 | 70 | 199 | 32 | 43 | 64 | 25 | 27 |
| | | w | 484 | 100 | 122 | 388 | 73 | 91 | 96 | 27 | 31 |
| | | i | 747 | 157 | 192 | 587 | 105 | 134 | 160 | 52 | 58 |
| | Intern. H SDI München | m | 74 | 30 | 31 | 14 | 2 | 4 | 60 | 28 | 27 |
| | | w | 190 | 68 | 76 | 37 | 9 | 15 | 153 | 59 | 61 |
| | | i | 264 | 98 | 107 | 51 | 11 | 19 | 213 | 87 | 88 |
| | H Fresenius Idstein in München | m | 754 | 129 | 185 | 713 | 119 | 175 | 41 | 10 | 10 |
| | | w | 1 246 | 291 | 368 | 1 130 | 263 | 341 | 116 | 28 | 27 |
| | | i | 2 000 | 420 | 553 | 1 843 | 382 | 516 | 157 | 38 | 37 |
| | HaW der Bayer. Wirtschaft München (HDBW) | m | 360 | 70 | 92 | 232 | 26 | 46 | 128 | 44 | 46 |
| | | w | 99 | 21 | 26 | 59 | 11 | 15 | 40 | 10 | 11 |
| | | i | 459 | 91 | 118 | 291 | 37 | 61 | 168 | 54 | 57 |

Noch: **Tabelle 1.5 Studierende, Studienanfängerinnen und Studienanfänger in Bayern im Wintersemester 2024/25**
nach regionaler Gliederung und Hochschulstandorten

| Kreis- schl.- Nr. | Regionale Gliederung Hochschulstandort | Ge- schlecht | Studierende | | | Deutsche Studierende | | | Ausländische Studierende | | |
|-----------------------------------|---|-----------------|----------------|----------------|---------------|----------------------|----------------|---------------|--------------------------|----------------|--------------|
| | | | ins- gesamt | darunter im 1. | | zu- sammen | darunter im 1. | | zu- sammen | darunter im 1. | |
| | | | | HS | FS | | HS | FS | | HS | FS |
| Noch: Regierungsbezirk Oberbayern | | | | | | | | | | | |
| | U München in München | m | 20 021 | 3 727 | 6 242 | 15 928 | 2 725 | 4 900 | 4 093 | 1 002 | 1 342 |
| | | w | 29 583 | 5 599 | 9 117 | 23 832 | 4 223 | 7 227 | 5 751 | 1 376 | 1 890 |
| | | i | 49 604 | 9 326 | 15 359 | 39 760 | 6 948 | 12 127 | 9 844 | 2 378 | 3 232 |
| | H für den öffentlichen Dienst in Bayern in München (Archiv- u. Biblioth.) | m | 22 | 2 | 14 | 22 | 2 | 14 | – | – | – |
| | | w | 59 | 16 | 29 | 59 | 16 | 29 | – | – | – |
| | | i | 81 | 18 | 43 | 81 | 18 | 43 | – | – | – |
| | IB-H für Gesundheit und Soziales Berlin in München | m | 4 | – | – | 4 | – | – | – | – | – |
| | | w | 32 | – | – | 29 | – | – | 3 | – | – |
| | | i | 36 | – | – | 33 | – | – | 3 | – | – |
| | Mediadesign H Berlin in München | m | 52 | – | – | 45 | – | – | 7 | – | – |
| | | w | 89 | – | – | 79 | – | – | 10 | – | – |
| | | i | 141 | – | – | 124 | – | – | 17 | – | – |
| | H f. Ökon. u. Managem. Essen in München | m | 2 379 | 243 | 422 | 2 101 | 216 | 386 | 278 | 27 | 36 |
| | | w | 2 805 | 311 | 505 | 2 454 | 266 | 452 | 351 | 45 | 53 |
| | | i | 5 184 | 554 | 927 | 4 555 | 482 | 838 | 629 | 72 | 89 |
| | ISM Dortmund in München | m | 304 | 53 | 79 | 213 | 31 | 50 | 91 | 22 | 29 |
| | | w | 365 | 57 | 100 | 231 | 30 | 62 | 134 | 27 | 38 |
| | | i | 669 | 110 | 179 | 444 | 61 | 112 | 225 | 49 | 67 |
| | TU München in München | m | 13 214 | 1 957 | 3 498 | 7 692 | 929 | 2 174 | 5 522 | 1 028 | 1 324 |
| | | w | 11 491 | 1 727 | 2 949 | 7 243 | 885 | 1 876 | 4 248 | 842 | 1 073 |
| | | i | 24 705 | 3 684 | 6 447 | 14 935 | 1 814 | 4 050 | 9 770 | 1 870 | 2 397 |
| | IU Intern. H Erfurt in München | m | 667 | 75 | 98 | 616 | 71 | 94 | 51 | 4 | 4 |
| | | w | 972 | 92 | 125 | 882 | 78 | 110 | 90 | 14 | 15 |
| | | i | 1 639 | 167 | 223 | 1 498 | 149 | 204 | 141 | 18 | 19 |
| | Charlotte Fresenius H Wiesbaden in München | m | 76 | 8 | 18 | 72 | 8 | 17 | 4 | – | 1 |
| | | w | 318 | 60 | 88 | 304 | 56 | 82 | 14 | 4 | 6 |
| | | i | 394 | 68 | 106 | 376 | 64 | 99 | 18 | 4 | 7 |
| | Zusammen | m | 51 532 | 8 398 | 14 462 | 39 098 | 5 758 | 11 037 | 12 434 | 2 640 | 3 425 |
| | | w | 58 834 | 10 295 | 16 577 | 45 672 | 7 319 | 12 783 | 13 162 | 2 976 | 3 794 |
| | | i | 110 366 | 18 693 | 31 039 | 84 770 | 13 077 | 23 820 | 25 596 | 5 616 | 7 219 |
| 163 | Rosenheim, Stadt | | | | | | | | | | |
| | TH Rosenheim in Rosenheim | m | 3 717 | 799 | 1 163 | 2 985 | 608 | 912 | 732 | 191 | 251 |
| | | w | 2 070 | 505 | 742 | 1 726 | 407 | 620 | 344 | 98 | 122 |
| | | i | 5 787 | 1 304 | 1 905 | 4 711 | 1 015 | 1 532 | 1 076 | 289 | 373 |
| 171 | Altötting | | | | | | | | | | |
| | TH Rosenheim in Burghausen | m | 722 | 346 | 389 | 183 | 38 | 47 | 539 | 308 | 342 |
| | | w | 171 | 47 | 60 | 103 | 25 | 34 | 68 | 22 | 26 |
| | | i | 893 | 393 | 449 | 286 | 63 | 81 | 607 | 330 | 368 |
| 173 | Bad Tölz-Wolfratshausen | | | | | | | | | | |
| | Kath. Stiftungshochschule München in Benediktbeuern | m | 135 | 25 | 27 | 132 | 22 | 24 | 3 | 3 | 3 |
| | | w | 358 | 80 | 95 | 341 | 75 | 89 | 17 | 5 | 6 |
| | | i | 493 | 105 | 122 | 473 | 97 | 113 | 20 | 8 | 9 |
| 176 | Eichstätt | | | | | | | | | | |
| | Kath. U Eichstätt-Ingolstadt in Eichstätt | m | 1 195 | 220 | 389 | 962 | 122 | 259 | 233 | 98 | 130 |
| | | w | 2 741 | 422 | 796 | 2 431 | 301 | 635 | 310 | 121 | 161 |
| | | i | 3 936 | 642 | 1 185 | 3 393 | 423 | 894 | 543 | 219 | 291 |

Noch: **Tabelle 1.5 Studierende, Studienanfängerinnen und Studienanfänger in Bayern im Wintersemester 2024/25**
nach regionaler Gliederung und Hochschulstandorten

| Kreis- schl.- Nr. | Regionale Gliederung Hochschulstandort | Ge- schlecht | Studierende | | | Deutsche Studierende | | | Ausländische Studierende | | |
|-----------------------------------|---|-----------------|----------------|----------------|-------|----------------------|----------------|-------|--------------------------|----------------|-------|
| | | | ins- gesamt | darunter im 1. | | zu- sammen | darunter im 1. | | zu- sammen | darunter im 1. | |
| | | | | HS | FS | | HS | FS | | HS | FS |
| Noch: Regierungsbezirk Oberbayern | | | | | | | | | | | |
| 177 | Erding | | | | | | | | | | |
| | H für den öffentlichen Dienst in Bayern in Dorfen (Sozialverwaltung) | m | 42 | – | – | 42 | – | – | – | – | – |
| | | w | 96 | – | – | 96 | – | – | – | – | – |
| | | i | 138 | – | – | 138 | – | – | – | – | – |
| 178 | Freising | | | | | | | | | | |
| | TU München in Weihenstephan | m | 2 066 | 293 | 665 | 1 499 | 220 | 550 | 567 | 73 | 115 |
| | | w | 2 829 | 418 | 885 | 1 878 | 278 | 672 | 951 | 140 | 213 |
| | | i | 4 895 | 711 | 1 550 | 3 377 | 498 | 1 222 | 1 518 | 213 | 328 |
| | HaW Weihenstephan-Triesdorf in Weihenstephan | m | 1 934 | 331 | 546 | 1 779 | 295 | 500 | 155 | 36 | 46 |
| | | w | 1 710 | 330 | 480 | 1 540 | 295 | 438 | 170 | 35 | 42 |
| | | i | 3 644 | 661 | 1 026 | 3 319 | 590 | 938 | 325 | 71 | 88 |
| | Zusammen | m | 4 000 | 624 | 1 211 | 3 278 | 515 | 1 050 | 722 | 109 | 161 |
| | | w | 4 539 | 748 | 1 365 | 3 418 | 573 | 1 110 | 1 121 | 175 | 255 |
| | | i | 8 539 | 1 372 | 2 576 | 6 696 | 1 088 | 2 160 | 1 843 | 284 | 416 |
| 179 | Fürstenfeldbruck | | | | | | | | | | |
| | H für den öffentlichen Dienst in Bayern in Fürstenfeldbruck (Polizei) | m | 346 | 84 | 93 | 346 | 84 | 93 | – | – | – |
| | | w | 115 | 18 | 24 | 115 | 18 | 24 | – | – | – |
| | | i | 461 | 102 | 117 | 461 | 102 | 117 | – | – | – |
| 183 | Mühldorf am Inn | | | | | | | | | | |
| | TH Rosenheim in Mühldorf a. Inn | m | 137 | 28 | 36 | 128 | 25 | 33 | 9 | 3 | 3 |
| | | w | 541 | 124 | 156 | 526 | 121 | 152 | 15 | 3 | 4 |
| | | i | 678 | 152 | 192 | 654 | 146 | 185 | 24 | 6 | 7 |
| 184 | München | | | | | | | | | | |
| | U der Bundeswehr München | m | 2 723 | 520 | 672 | 2 662 | 507 | 658 | 61 | 13 | 14 |
| | | w | 667 | 123 | 156 | 653 | 121 | 153 | 14 | 2 | 3 |
| | | i | 3 390 | 643 | 828 | 3 315 | 628 | 811 | 75 | 15 | 17 |
| | Dt. H für Gesundh. u. Sport Berlin in Ismaning | m | 314 | 48 | 74 | 292 | 47 | 72 | 22 | 1 | 2 |
| | | w | 309 | 39 | 77 | 289 | 37 | 72 | 20 | 2 | 5 |
| | | i | 623 | 87 | 151 | 581 | 84 | 144 | 42 | 3 | 7 |
| | U München im Landkreis München | m | 1 208 | 113 | 177 | 784 | 49 | 103 | 424 | 64 | 74 |
| | | w | 2 797 | 230 | 376 | 1 927 | 125 | 230 | 870 | 105 | 146 |
| | | i | 4 005 | 343 | 553 | 2 711 | 174 | 333 | 1 294 | 169 | 220 |
| | TU München in Garching | m | 17 340 | 2 407 | 4 167 | 9 788 | 1 211 | 2 476 | 7 552 | 1 196 | 1 691 |
| | | w | 5 727 | 897 | 1 510 | 2 816 | 399 | 829 | 2 911 | 498 | 681 |
| | | i | 23 067 | 3 304 | 5 677 | 12 604 | 1 610 | 3 305 | 10 463 | 1 694 | 2 372 |
| | H für angew. Managem. Ismaning | m | 2 112 | 268 | 439 | 2 025 | 265 | 434 | 87 | 3 | 5 |
| | | w | 1 398 | 226 | 366 | 1 368 | 225 | 364 | 30 | 1 | 2 |
| | | i | 3 510 | 494 | 805 | 3 393 | 490 | 798 | 117 | 4 | 7 |
| | Zusammen | m | 23 697 | 3 356 | 5 529 | 15 551 | 2 079 | 3 743 | 8 146 | 1 277 | 1 786 |
| | | w | 10 898 | 1 515 | 2 485 | 7 053 | 907 | 1 648 | 3 845 | 608 | 837 |
| | | i | 34 595 | 4 871 | 8 014 | 22 604 | 2 986 | 5 391 | 11 991 | 1 885 | 2 623 |
| 185 | Neuburg-Schrobenhausen | | | | | | | | | | |
| | TH Ingolstadt in Neuburg a. d. Donau | m | 182 | 53 | 60 | 123 | 23 | 30 | 59 | 30 | 30 |
| | | w | 123 | 32 | 38 | 100 | 23 | 28 | 23 | 9 | 10 |
| | | i | 305 | 85 | 98 | 223 | 46 | 58 | 82 | 39 | 40 |

Noch: **Tabelle 1.5 Studierende, Studienanfängerinnen und Studienanfänger in Bayern im Wintersemester 2024/25**
nach regionaler Gliederung und Hochschulstandorten

| Kreis- schl.- Nr. | Regionale Gliederung Hochschulstandort | Ge- schlecht | Studierende | | | Deutsche Studierende | | | Ausländische Studierende | | | |
|-----------------------------------|---|--|----------------|----------------|--------|----------------------|----------------|--------|--------------------------|----------------|--------|-----|
| | | | ins- gesamt | darunter im 1. | | zu- sammen | darunter im 1. | | zu- sammen | darunter im 1. | | |
| | | | | HS | FS | | HS | FS | | HS | FS | |
| Noch: Regierungsbezirk Oberbayern | | | | | | | | | | | | |
| 187 | Rosenheim | | | | | | | | | | | |
| | | H für den öffentlichen Dienst in Bayern in Wasserburg (Sozialverwaltung) | m | 57 | 23 | 36 | 57 | 23 | 36 | – | – | – |
| | | | w | 110 | 46 | 62 | 110 | 46 | 62 | – | – | – |
| | | i | 167 | 69 | 98 | 167 | 69 | 98 | – | – | – | |
| 188 | Starnberg | | | | | | | | | | | |
| | | H für den öffentlichen Dienst in Bayern in Starnberg (Rechtspflege) | m | 98 | 39 | 52 | 98 | 39 | 52 | – | – | – |
| | | | w | 318 | 102 | 131 | 318 | 102 | 131 | – | – | – |
| | | i | 416 | 141 | 183 | 416 | 141 | 183 | – | – | – | |
| | H für den öffentlichen Dienst in Bayern in Herrsching (Finanzwesen) | m | 556 | 140 | 208 | 551 | 138 | 205 | 5 | 2 | 3 | |
| | | w | 589 | 161 | 210 | 581 | 156 | 205 | 8 | 5 | 5 | |
| | | i | 1 145 | 301 | 418 | 1 132 | 294 | 410 | 13 | 7 | 8 | |
| | Zusammen | m | 654 | 179 | 260 | 649 | 177 | 257 | 5 | 2 | 3 | |
| | | w | 907 | 263 | 341 | 899 | 258 | 336 | 8 | 5 | 5 | |
| | | i | 1 561 | 442 | 601 | 1 548 | 435 | 593 | 13 | 7 | 8 | |
| | Regierungsbezirk Oberbayern | m | 92 209 | 15 288 | 25 428 | 67 134 | 10 104 | 18 599 | 25 075 | 5 184 | 6 829 | |
| | | w | 84 477 | 14 716 | 23 693 | 64 723 | 10 446 | 18 164 | 19 754 | 4 270 | 5 529 | |
| | | i | 176 686 | 30 004 | 49 121 | 131 857 | 20 550 | 36 763 | 44 829 | 9 454 | 12 358 | |
| Regierungsbezirk Niederbayern | | | | | | | | | | | | |
| 261 | Landshut, Stadt | | | | | | | | | | | |
| | | HaW Landshut | m | 2 705 | 504 | 783 | 2 315 | 384 | 623 | 390 | 120 | 160 |
| | | | w | 2 211 | 536 | 754 | 1 949 | 456 | 652 | 262 | 80 | 102 |
| | | i | 4 916 | 1 040 | 1 537 | 4 264 | 840 | 1 275 | 652 | 200 | 262 | |
| 262 | Passau, Stadt | | | | | | | | | | | |
| | | U Passau | m | 4 505 | 669 | 1 124 | 3 638 | 466 | 887 | 867 | 203 | 237 |
| | | | w | 6 178 | 1 104 | 1 614 | 5 313 | 872 | 1 340 | 865 | 232 | 274 |
| | | i | 10 683 | 1 773 | 2 738 | 8 951 | 1 338 | 2 227 | 1 732 | 435 | 511 | |
| 263 | Straubing, Stadt | | | | | | | | | | | |
| | | HaW Weihenstephan-Triesdorf in Straubing | m | 4 | – | – | 4 | – | – | – | – | – |
| | | | w | 2 | – | – | 1 | – | – | 1 | – | – |
| | | i | 6 | – | – | 5 | – | – | 1 | – | – | |
| | TU München in Straubing | m | 692 | 97 | 152 | 216 | 28 | 63 | 476 | 69 | 89 | |
| | | w | 611 | 98 | 136 | 185 | 22 | 45 | 426 | 76 | 91 | |
| | | i | 1 303 | 195 | 288 | 401 | 50 | 108 | 902 | 145 | 180 | |
| | Zusammen | m | 696 | 97 | 152 | 220 | 28 | 63 | 476 | 69 | 89 | |
| | | w | 613 | 98 | 136 | 186 | 22 | 45 | 427 | 76 | 91 | |
| | | i | 1 309 | 195 | 288 | 406 | 50 | 108 | 903 | 145 | 180 | |
| 271 | Deggendorf | | | | | | | | | | | |
| | | TH Deggendorf in Deggendorf | m | 4 180 | 752 | 1 121 | 2 583 | 432 | 716 | 1 597 | 320 | 405 |
| | | | w | 2 525 | 580 | 766 | 1 964 | 430 | 594 | 561 | 150 | 172 |
| | | i | 6 705 | 1 332 | 1 887 | 4 547 | 862 | 1 310 | 2 158 | 470 | 577 | |
| 277 | Rottal-Inn | | | | | | | | | | | |
| | | TH Deggendorf im Landkreis Rottal-Inn | m | 986 | 372 | 432 | 21 | 1 | 6 | 965 | 371 | 426 |
| | | | w | 603 | 178 | 192 | 33 | 3 | 9 | 570 | 175 | 183 |
| | | i | 1 589 | 550 | 624 | 54 | 4 | 15 | 1 535 | 546 | 609 | |
| | Regierungsbezirk Niederbayern | m | 13 072 | 2 394 | 3 612 | 8 777 | 1 311 | 2 295 | 4 295 | 1 083 | 1 317 | |
| | | w | 12 130 | 2 496 | 3 462 | 9 445 | 1 783 | 2 640 | 2 685 | 713 | 822 | |
| | | i | 25 202 | 4 890 | 7 074 | 18 222 | 3 094 | 4 935 | 6 980 | 1 796 | 2 139 | |

Noch: **Tabelle 1.5 Studierende, Studienanfängerinnen und Studienanfänger in Bayern im Wintersemester 2024/25**
nach regionaler Gliederung und Hochschulstandorten

| Kreis- schl.- Nr. | Regionale Gliederung Hochschulstandort | Ge- schlecht | Studierende | | | Deutsche Studierende | | | Ausländische Studierende | | | |
|------------------------------|--|---|----------------|----------------|-------|----------------------|----------------|-------|--------------------------|----------------|-------|-----|
| | | | ins- gesamt | darunter im 1. | | zu- sammen | darunter im 1. | | zu- sammen | darunter im 1. | | |
| | | | | HS | FS | | HS | FS | | HS | FS | |
| Regierungsbezirk Oberpfalz | | | | | | | | | | | | |
| 361 | Amberg, Stadt | OTH Amberg-Weiden in Amberg | m | 1 218 | 272 | 367 | 965 | 168 | 243 | 253 | 104 | 124 |
| | | | w | 352 | 90 | 123 | 289 | 64 | 95 | 63 | 26 | 28 |
| | | | i | 1 570 | 362 | 490 | 1 254 | 232 | 338 | 316 | 130 | 152 |
| 362 | Regensburg, Stadt | U Regensburg | m | 7 908 | 1 120 | 1 895 | 7 390 | 960 | 1 775 | 518 | 160 | 120 |
| | | | w | 12 294 | 1 927 | 2 990 | 11 298 | 1 663 | 2 793 | 996 | 264 | 197 |
| | | | i | 20 202 | 3 047 | 4 885 | 18 688 | 2 623 | 4 568 | 1 514 | 424 | 317 |
| | H für kath. Kirchenmusik und Musikpäd., Rgb. | m | 53 | 2 | 10 | 41 | 2 | 9 | 12 | | 1 | |
| | | w | 79 | 9 | 22 | 58 | 6 | 17 | 21 | 3 | 5 | |
| | | i | 132 | 11 | 32 | 99 | 8 | 26 | 33 | 3 | 6 | |
| | OTH Regensburg | m | 6 449 | 949 | 1 597 | 5 480 | 780 | 1 386 | 969 | 169 | 211 | |
| | | w | 4 550 | 767 | 1 166 | 4 056 | 658 | 1 043 | 494 | 109 | 123 | |
| | | i | 10 999 | 1 716 | 2 763 | 9 536 | 1 438 | 2 429 | 1 463 | 278 | 334 | |
| | HSD H Döpfer Potsdam in Regensburg | m | 105 | 29 | 32 | 101 | 27 | 30 | 4 | 2 | 2 | |
| | | w | 318 | 66 | 86 | 312 | 64 | 84 | 6 | 2 | 2 | |
| | | i | 423 | 95 | 118 | 413 | 91 | 114 | 10 | 4 | 4 | |
| | Zusammen | m | 14 515 | 2 100 | 3 534 | 13 012 | 1 769 | 3 200 | 1 503 | 331 | 334 | |
| | | w | 17 241 | 2 769 | 4 264 | 15 724 | 2 391 | 3 937 | 1 517 | 378 | 327 | |
| | | i | 31 756 | 4 869 | 7 798 | 28 736 | 4 160 | 7 137 | 3 020 | 709 | 661 | |
| 363 | Weiden in der Oberpfalz, Stadt | OTH Amberg-Weiden in Weiden | m | 1 459 | 296 | 363 | 613 | 74 | 122 | 846 | 222 | 241 |
| | | | w | 1 176 | 178 | 253 | 800 | 97 | 159 | 376 | 81 | 94 |
| | | | i | 2 635 | 474 | 616 | 1 413 | 171 | 281 | 1 222 | 303 | 335 |
| 371 | Amberg-Sulzbach | H für den öffentlichen Dienst in Bayern in Sulzbach-Rosenberg (Polizei) | m | 456 | 80 | 107 | 456 | 80 | 107 | – | – | – |
| | | | w | 209 | 37 | 51 | 209 | 37 | 51 | – | – | – |
| | | | i | 665 | 117 | 158 | 665 | 117 | 158 | – | – | – |
| 372 | Cham | TH Deggendorf in Cham | m | 464 | 70 | 89 | 35 | 7 | 9 | 429 | 63 | 80 |
| | | | w | 96 | 23 | 25 | 2 | 1 | 2 | 94 | 22 | 23 |
| | | | i | 560 | 93 | 114 | 37 | 8 | 11 | 523 | 85 | 103 |
| | Regierungsbezirk Oberpfalz | m | 18 112 | 2 818 | 4 460 | 15 081 | 2 098 | 3 681 | 3 031 | 720 | 779 | |
| | | w | 19 074 | 3 097 | 4 716 | 17 024 | 2 590 | 4 244 | 2 050 | 507 | 472 | |
| | | i | 37 186 | 5 915 | 9 176 | 32 105 | 4 688 | 7 925 | 5 081 | 1 227 | 1 251 | |
| Regierungsbezirk Oberfranken | | | | | | | | | | | | |
| 461 | Bamberg, Stadt | U Bamberg | m | 4 005 | 495 | 946 | 3 147 | 304 | 721 | 858 | 191 | 225 |
| | | | w | 6 124 | 824 | 1 547 | 5 093 | 592 | 1 249 | 1 031 | 232 | 298 |
| | | | i | 10 129 | 1 319 | 2 493 | 8 240 | 896 | 1 970 | 1 889 | 423 | 523 |
| | FH des Mittelstandes Bielefeld in Bamberg | m | 143 | 33 | 39 | 138 | 32 | 38 | 5 | 1 | 1 | |
| | | w | 344 | 97 | 111 | 328 | 96 | 110 | 16 | 1 | 1 | |
| | | i | 487 | 130 | 150 | 466 | 128 | 148 | 21 | 2 | 2 | |
| | Zusammen | m | 4 148 | 528 | 985 | 3 285 | 336 | 759 | 863 | 192 | 226 | |
| | | w | 6 468 | 921 | 1 658 | 5 421 | 688 | 1 359 | 1 047 | 233 | 299 | |
| | | i | 10 616 | 1 449 | 2 643 | 8 706 | 1 024 | 2 118 | 1 910 | 425 | 525 | |

Noch: **Tabelle 1.5 Studierende, Studienanfängerinnen und Studienanfänger in Bayern im Wintersemester 2024/25**
nach regionaler Gliederung und Hochschulstandorten

| Kreis- schl.- Nr. | Regionale Gliederung Hochschulstandort | Ge- schlecht | Studierende | | | Deutsche Studierende | | | Ausländische Studierende | | | |
|------------------------------------|--|---------------------------------|----------------|----------------|-------|----------------------|----------------|-------|--------------------------|----------------|-------|-----|
| | | | ins- gesamt | darunter im 1. | | zu- sammen | darunter im 1. | | zu- sammen | darunter im 1. | | |
| | | | | HS | FS | | HS | FS | | HS | FS | |
| Noch: Regierungsbezirk Oberfranken | | | | | | | | | | | | |
| 462 | Bayreuth, Stadt | | | | | | | | | | | |
| | | U Bayreuth | m | 6 141 | 730 | 1 330 | 5 230 | 530 | 1 097 | 911 | 200 | 233 |
| | | | w | 5 177 | 731 | 1 182 | 4 186 | 482 | 913 | 991 | 249 | 269 |
| | | | i | 11 318 | 1 461 | 2 512 | 9 416 | 1 012 | 2 010 | 1 902 | 449 | 502 |
| | H für evang. Kirchenmusik Bayreuth | m | 12 | 2 | 3 | 11 | 2 | 3 | 1 | – | – | |
| | | w | 12 | – | 2 | 11 | – | 2 | 1 | – | – | |
| | | i | 24 | 2 | 5 | 22 | 2 | 5 | 2 | – | – | |
| | Zusammen | m | 6 153 | 732 | 1 333 | 5 241 | 532 | 1 100 | 912 | 200 | 233 | |
| | | w | 5 189 | 731 | 1 184 | 4 197 | 482 | 915 | 992 | 249 | 269 | |
| | | i | 11 342 | 1 463 | 2 517 | 9 438 | 1 014 | 2 015 | 1 904 | 449 | 502 | |
| 463 | Coburg, Stadt | | | | | | | | | | | |
| | | HaW Coburg | m | 2 318 | 435 | 642 | 1 986 | 345 | 533 | 332 | 90 | 109 |
| | | | w | 2 330 | 422 | 626 | 2 143 | 376 | 570 | 187 | 46 | 56 |
| | | i | 4 648 | 857 | 1 268 | 4 129 | 721 | 1 103 | 519 | 136 | 165 | |
| 464 | Hof, Stadt | | | | | | | | | | | |
| | | HaW Hof in Hof | m | 2 211 | 377 | 583 | 1 284 | 207 | 400 | 927 | 170 | 183 |
| | | | w | 1 317 | 233 | 356 | 929 | 155 | 274 | 388 | 78 | 82 |
| | | i | 3 528 | 610 | 939 | 2 213 | 362 | 674 | 1 315 | 248 | 265 | |
| | H für den öffentlichen Dienst in Bayern in Hof (Allg. Innere Verwaltung) | m | 538 | 123 | 175 | 537 | 123 | 175 | 1 | – | – | |
| | | w | 851 | 221 | 272 | 848 | 221 | 272 | 3 | – | – | |
| | | i | 1 389 | 344 | 447 | 1 385 | 344 | 447 | 4 | – | – | |
| | Zusammen | m | 2 749 | 500 | 758 | 1 821 | 330 | 575 | 928 | 170 | 183 | |
| | | w | 2 168 | 454 | 628 | 1 777 | 376 | 546 | 391 | 78 | 82 | |
| | | i | 4 917 | 954 | 1 386 | 3 598 | 706 | 1 121 | 1 319 | 248 | 265 | |
| 475 | Hof | | | | | | | | | | | |
| | | HaW Hof in Münchberg | m | 85 | 18 | 20 | 26 | 4 | 6 | 59 | 14 | 14 |
| | | | w | 150 | 24 | 35 | 127 | 23 | 34 | 23 | 1 | 1 |
| | | i | 235 | 42 | 55 | 153 | 27 | 40 | 82 | 15 | 15 | |
| 477 | Kulmbach | | | | | | | | | | | |
| | | U Bayreuth in Kulmbach | m | 89 | 36 | 42 | 25 | 4 | 10 | 64 | 32 | 32 |
| | | | w | 282 | 82 | 113 | 124 | 29 | 59 | 158 | 53 | 54 |
| | | i | 371 | 118 | 155 | 149 | 33 | 69 | 222 | 85 | 86 | |
| | Regierungsbezirk Oberfranken | m | 15 542 | 2 249 | 3 780 | 12 384 | 1 551 | 2 983 | 3 158 | 698 | 797 | |
| | | w | 16 587 | 2 634 | 4 244 | 13 789 | 1 974 | 3 483 | 2 798 | 660 | 761 | |
| | | i | 32 129 | 4 883 | 8 024 | 26 173 | 3 525 | 6 466 | 5 956 | 1 358 | 1 558 | |
| | Regierungsbezirk Mittelfranken | | | | | | | | | | | |
| 561 | Ansbach, Stadt | | | | | | | | | | | |
| | | HaW Ansbach | m | 1 719 | 260 | 487 | 1 552 | 223 | 437 | 167 | 37 | 50 |
| | | | w | 1 766 | 289 | 530 | 1 567 | 235 | 459 | 199 | 54 | 71 |
| | | i | 3 485 | 549 | 1 017 | 3 119 | 458 | 896 | 366 | 91 | 121 | |
| 562 | Erlangen, Stadt | | | | | | | | | | | |
| | | U Erlangen-Nürnberg in Erlangen | m | 15 555 | 2 321 | 3 994 | 10 782 | 1 597 | 3 069 | 4 773 | 724 | 925 |
| | | | w | 15 007 | 2 714 | 4 314 | 11 923 | 2 139 | 3 571 | 3 084 | 575 | 743 |
| | | i | 30 562 | 5 035 | 8 308 | 22 705 | 3 736 | 6 640 | 7 857 | 1 299 | 1 668 | |

Noch: **Tabelle 1.5 Studierende, Studienanfängerinnen und Studienanfänger in Bayern im Wintersemester 2024/25**
nach regionaler Gliederung und Hochschulstandorten

| Kreis- schl.- Nr. | Regionale Gliederung Hochschulstandort | Ge- schlecht | Studierende | | | Deutsche Studierende | | | Ausländische Studierende | | |
|--------------------------------------|---|-----------------|----------------|----------------|-------|----------------------|----------------|-------|--------------------------|----------------|-------|
| | | | ins- gesamt | darunter im 1. | | zu- sammen | darunter im 1. | | zu- sammen | darunter im 1. | |
| | | | | HS | FS | | HS | FS | | HS | FS |
| Noch: Regierungsbezirk Mittelfranken | | | | | | | | | | | |
| 563 | Fürth, Stadt | | | | | | | | | | |
| | SRH University of Applied Sciences Heidelberg in Fürth | m | 114 | 18 | 25 | 95 | 8 | 15 | 19 | 10 | 10 |
| | | w | 322 | 41 | 73 | 296 | 30 | 64 | 26 | 11 | 9 |
| | | i | 436 | 59 | 98 | 391 | 38 | 79 | 45 | 21 | 19 |
| 564 | Nürnberg, Stadt | | | | | | | | | | |
| | U Erlangen-Nürnberg in Nürnberg | m | 4 476 | 679 | 1 529 | 3 749 | 417 | 1 215 | 727 | 262 | 314 |
| | | w | 5 344 | 751 | 1 576 | 4 491 | 494 | 1 239 | 853 | 257 | 337 |
| | | i | 9 820 | 1 430 | 3 105 | 8 240 | 911 | 2 454 | 1 580 | 519 | 651 |
| | Akademie der Bildenden Künste Nürnberg | m | 97 | 7 | 17 | 83 | 5 | 14 | 14 | 2 | 3 |
| | | w | 205 | 14 | 30 | 156 | 6 | 19 | 49 | 8 | 11 |
| | | i | 302 | 21 | 47 | 239 | 11 | 33 | 63 | 10 | 14 |
| | TH Nürnberg | m | 7 377 | 1 354 | 2 226 | 6 555 | 1 153 | 1 930 | 822 | 201 | 296 |
| | | w | 5 170 | 955 | 1 506 | 4 534 | 812 | 1 317 | 636 | 143 | 189 |
| | | i | 12 547 | 2 309 | 3 732 | 11 089 | 1 965 | 3 247 | 1 458 | 344 | 485 |
| | Evang. H Nürnberg | m | 263 | 52 | 78 | 239 | 36 | 60 | 24 | 16 | 18 |
| | | w | 976 | 210 | 284 | 918 | 183 | 256 | 58 | 27 | 28 |
| | | i | 1 239 | 262 | 362 | 1 157 | 219 | 316 | 82 | 43 | 46 |
| | H für Musik Nürnberg | m | 222 | 50 | 81 | 132 | 19 | 40 | 90 | 31 | 41 |
| | | w | 248 | 39 | 84 | 113 | 10 | 27 | 135 | 29 | 57 |
| | | i | 470 | 89 | 165 | 245 | 29 | 67 | 225 | 60 | 98 |
| | H f. Ökon. u. Managem. Essen in Nürnberg | m | 321 | 7 | 9 | 308 | 7 | 9 | 13 | – | – |
| | | w | 334 | 14 | 26 | 308 | 11 | 22 | 26 | 3 | 4 |
| | | i | 655 | 21 | 35 | 616 | 18 | 31 | 39 | 3 | 4 |
| | IU Internationale H Erfurt in Nürnberg | m | 156 | 9 | 13 | 150 | 8 | 12 | 6 | 1 | 1 |
| | | w | 311 | 15 | 21 | 294 | 15 | 21 | 17 | – | – |
| | | i | 467 | 24 | 34 | 444 | 23 | 33 | 23 | 1 | 1 |
| | TU Nürnberg | m | 47 | 22 | 32 | 16 | – | 8 | 31 | 22 | 24 |
| | | w | 15 | 6 | 7 | 5 | – | 1 | 10 | 6 | 6 |
| | | i | 62 | 28 | 39 | 21 | – | 9 | 41 | 28 | 30 |
| | Zusammen | m | 12 959 | 2 180 | 3 985 | 11 232 | 1 645 | 3 288 | 1 727 | 535 | 697 |
| | | w | 12 603 | 2 004 | 3 534 | 10 819 | 1 531 | 2 902 | 1 784 | 473 | 632 |
| | | i | 25 562 | 4 184 | 7 519 | 22 051 | 3 176 | 6 190 | 3 511 | 1 008 | 1 329 |
| 571 | Ansbach | | | | | | | | | | |
| | Augustana-H Neuendettelsau (ev) | m | 45 | 5 | 7 | 37 | 2 | 7 | 8 | 3 | – |
| | | w | 61 | 8 | 15 | 58 | 8 | 15 | 3 | – | – |
| | | i | 106 | 13 | 22 | 95 | 10 | 22 | 11 | 3 | – |
| | HaW Weihenstephan-Triesdorf in Triesdorf | m | 1 204 | 254 | 333 | 922 | 142 | 213 | 282 | 112 | 120 |
| | | w | 826 | 196 | 254 | 615 | 111 | 163 | 211 | 85 | 91 |
| | | i | 2 030 | 450 | 587 | 1 537 | 253 | 376 | 493 | 197 | 211 |
| | HaW Ansbach in Rothenburg | m | 51 | 8 | 18 | 46 | 7 | 16 | 5 | 1 | 2 |
| | | w | 198 | 7 | 44 | 181 | 7 | 41 | 17 | – | 3 |
| | | i | 249 | 15 | 62 | 227 | 14 | 57 | 22 | 1 | 5 |
| | HaW Ansbach in Feuchtwangen | m | 156 | 61 | 65 | 2 | – | 1 | 154 | 61 | 64 |
| | | w | 13 | 8 | 9 | 2 | – | 1 | 11 | 8 | 8 |
| | | i | 169 | 69 | 74 | 4 | – | 2 | 165 | 69 | 72 |

Noch: **Tabelle 1.5 Studierende, Studienanfängerinnen und Studienanfänger in Bayern im Wintersemester 2024/25**
nach regionaler Gliederung und Hochschulstandorten

| Kreis- schl.- Nr. | Regionale Gliederung Hochschulstandort | Ge- schlecht | Studierende | | | Deutsche Studierende | | | Ausländische Studierende | | |
|--------------------------------------|---|-----------------|----------------|----------------|---------------|----------------------|----------------|---------------|--------------------------|----------------|--------------|
| | | | ins- gesamt | darunter im 1. | | zu- sammen | darunter im 1. | | zu- sammen | darunter im 1. | |
| | | | | HS | FS | | HS | FS | | HS | FS |
| Noch: Regierungsbezirk Mittelfranken | | | | | | | | | | | |
| | Zusammen | m | 1 456 | 328 | 423 | 1 007 | 151 | 237 | 449 | 177 | 186 |
| | | w | 1 098 | 219 | 322 | 856 | 126 | 220 | 242 | 93 | 102 |
| | | i | 2 554 | 547 | 745 | 1 863 | 277 | 457 | 691 | 270 | 288 |
| 577 | Weißenburg-Gunzenhausen | | | | | | | | | | |
| | HaW Ansbach in Weißenburg | m | 75 | 11 | 22 | 59 | 11 | 21 | 16 | – | 1 |
| | | w | 15 | 5 | 5 | 14 | 5 | 5 | 1 | – | – |
| | | i | 90 | 16 | 27 | 73 | 16 | 26 | 17 | – | 1 |
| | Regierungsbezirk Mittelfranken | m | 31 878 | 5 118 | 8 936 | 24 727 | 3 635 | 7 067 | 7 151 | 1 483 | 1 869 |
| | | w | 30 811 | 5 272 | 8 778 | 25 475 | 4 066 | 7 221 | 5 336 | 1 206 | 1 557 |
| | | i | 62 689 | 10 390 | 17 714 | 50 202 | 7 701 | 14 288 | 12 487 | 2 689 | 3 426 |
| Regierungsbezirk Unterfranken | | | | | | | | | | | |
| 661 | Aschaffenburg, Stadt | | | | | | | | | | |
| | TH Aschaffenburg | m | 2 118 | 427 | 603 | 1 847 | 305 | 489 | 271 | 122 | 114 |
| | | w | 1 660 | 416 | 541 | 1 414 | 322 | 460 | 246 | 94 | 81 |
| | | i | 3 778 | 843 | 1 144 | 3 261 | 627 | 949 | 517 | 216 | 195 |
| 662 | Schweinfurt, Stadt | | | | | | | | | | |
| | TH Würzburg-Schweinfurt in Schweinfurt | m | 2 526 | 627 | 820 | 1 051 | 220 | 313 | 1 475 | 407 | 507 |
| | | w | 618 | 174 | 219 | 190 | 45 | 64 | 428 | 129 | 155 |
| | | i | 3 144 | 801 | 1 039 | 1 241 | 265 | 377 | 1 903 | 536 | 662 |
| 663 | Würzburg, Stadt | | | | | | | | | | |
| | U Würzburg | m | 10 176 | 1 281 | 2 549 | 9 043 | 1 009 | 2 207 | 1 133 | 272 | 342 |
| | | w | 15 848 | 2 261 | 3 841 | 14 287 | 1 799 | 3 299 | 1 561 | 462 | 542 |
| | | i | 26 024 | 3 542 | 6 390 | 23 330 | 2 808 | 5 506 | 2 694 | 734 | 884 |
| | H für Musik Würzburg | m | 289 | 48 | 99 | 188 | 24 | 53 | 101 | 24 | 46 |
| | | w | 287 | 49 | 100 | 175 | 28 | 52 | 112 | 21 | 48 |
| | | i | 576 | 97 | 199 | 363 | 52 | 105 | 213 | 45 | 94 |
| | TH Würzburg-Schweinfurt in Würzburg | m | 2 773 | 557 | 857 | 2 386 | 449 | 703 | 387 | 108 | 154 |
| | | w | 3 214 | 617 | 937 | 2 805 | 497 | 786 | 409 | 120 | 151 |
| | | i | 5 987 | 1 174 | 1 794 | 5 191 | 946 | 1 489 | 796 | 228 | 305 |
| | Zusammen | m | 13 238 | 1 886 | 3 505 | 11 617 | 1 482 | 2 963 | 1 621 | 404 | 542 |
| | | w | 19 349 | 2 927 | 4 878 | 17 267 | 2 324 | 4 137 | 2 082 | 603 | 741 |
| | | i | 32 587 | 4 813 | 8 383 | 28 884 | 3 806 | 7 100 | 3 703 | 1 007 | 1 283 |
| | Regierungsbezirk Unterfranken | m | 17 882 | 2 940 | 4 928 | 14 515 | 2 007 | 3 765 | 3 367 | 933 | 1 163 |
| | | w | 21 627 | 3 517 | 5 638 | 18 871 | 2 691 | 4 661 | 2 756 | 826 | 977 |
| | | i | 39 509 | 6 457 | 10 566 | 33 386 | 4 698 | 8 426 | 6 123 | 1 759 | 2 140 |
| Regierungsbezirk Schwaben | | | | | | | | | | | |
| 761 | Augsburg, Stadt | | | | | | | | | | |
| | U Augsburg | m | 8 064 | 1 230 | 2 188 | 7 419 | 1 083 | 1 970 | 645 | 147 | 218 |
| | | w | 10 724 | 1 693 | 2 733 | 9 693 | 1 478 | 2 442 | 1 031 | 215 | 291 |
| | | i | 18 788 | 2 923 | 4 921 | 17 112 | 2 561 | 4 412 | 1 676 | 362 | 509 |
| | TH Augsburg | m | 4 293 | 900 | 1 354 | 3 752 | 718 | 1 163 | 541 | 182 | 191 |
| | | w | 3 218 | 721 | 1 059 | 2 784 | 567 | 927 | 434 | 154 | 132 |
| | | i | 7 511 | 1 621 | 2 413 | 6 536 | 1 285 | 2 090 | 975 | 336 | 323 |
| | H f. Ökon. u. Managem. Essen in Augsburg | m | 67 | – | – | 65 | – | – | 2 | – | – |
| | | w | 146 | – | – | 135 | – | – | 11 | – | – |
| | | i | 213 | – | – | 200 | – | – | 13 | – | – |

Noch: **Tabelle 1.5 Studierende, Studienanfängerinnen und Studienanfänger in Bayern im Wintersemester 2024/25**
nach regionaler Gliederung und Hochschulstandorten

| Kreis- schl.- Nr. | Regionale Gliederung Hochschulstandort | Ge- schlecht | Studierende | | | Deutsche Studierende | | | Ausländische Studierende | | |
|---------------------------------|---|-----------------|----------------|----------------|----------------|----------------------|----------------|---------------|--------------------------|----------------|---------------|
| | | | ins- gesamt | darunter im 1. | | zu- sammen | darunter im 1. | | zu- sammen | darunter im 1. | |
| | | | | HS | FS | | HS | FS | | HS | FS |
| Noch: Regierungsbezirk Schwaben | | | | | | | | | | | |
| | IU Intern. H Erfurt in Augsburg | m | 195 | 13 | 19 | 190 | 13 | 19 | 5 | – | – |
| | | w | 380 | 24 | 24 | 360 | 23 | 23 | 20 | 1 | 1 |
| | | i | 575 | 37 | 43 | 550 | 36 | 42 | 25 | 1 | 1 |
| | Zusammen | m | 12 619 | 2 143 | 3 561 | 11 426 | 1 814 | 3 152 | 1 193 | 329 | 409 |
| | | w | 14 468 | 2 438 | 3 816 | 12 972 | 2 068 | 3 392 | 1 496 | 370 | 424 |
| | | i | 27 087 | 4 581 | 7 377 | 24 398 | 3 882 | 6 544 | 2 689 | 699 | 833 |
| 762 | Kaufbeuren, Stadt | | | | | | | | | | |
| | H für den öffentlichen Dienst in Bayern in Kaufbeuren (Finanzwesen) | m | 160 | 48 | 69 | 159 | 48 | 69 | 1 | – | – |
| | | w | 191 | 58 | 71 | 188 | 57 | 70 | 3 | 1 | 1 |
| | | i | 351 | 106 | 140 | 347 | 105 | 139 | 4 | 1 | 1 |
| 763 | Kempten (Allgäu), Stadt | | | | | | | | | | |
| | HaW Kempten | m | 2 653 | 479 | 819 | 2 386 | 399 | 732 | 267 | 80 | 87 |
| | | w | 1 990 | 468 | 680 | 1 821 | 421 | 633 | 169 | 47 | 47 |
| | | i | 4 643 | 947 | 1 499 | 4 207 | 820 | 1 365 | 436 | 127 | 134 |
| 775 | Neu-Ulm | | | | | | | | | | |
| | HaW Neu-Ulm | m | 1 922 | 297 | 515 | 1 662 | 193 | 375 | 260 | 104 | 140 |
| | | w | 2 211 | 402 | 641 | 1 872 | 271 | 481 | 339 | 131 | 160 |
| | | i | 4 133 | 699 | 1 156 | 3 534 | 464 | 856 | 599 | 235 | 300 |
| | Regierungsbezirk Schwaben | m | 17 354 | 2 967 | 4 964 | 15 633 | 2 454 | 4 328 | 1 721 | 513 | 636 |
| | | w | 18 860 | 3 366 | 5 208 | 16 853 | 2 817 | 4 576 | 2 007 | 549 | 632 |
| | | i | 36 214 | 6 333 | 10 172 | 32 486 | 5 271 | 8 904 | 3 728 | 1 062 | 1 268 |
| Hochschulstandorte zusammen | | | | | | | | | | | |
| | Bayern | m | 206 049 | 33 774 | 56 108 | 158 251 | 23 160 | 42 718 | 47 798 | 10 614 | 13 390 |
| | | w | 203 566 | 35 098 | 55 739 | 166 180 | 26 367 | 44 989 | 37 386 | 8 731 | 10 750 |
| | | i | 409 615 | 68 872 | 111 847 | 324 431 | 49 527 | 87 707 | 85 184 | 19 345 | 24 140 |

**Tabelle 2.1 Studierende, Studienanfängerinnen und Studienanfänger in Bayern im Wintersemester 2024/25
nach Hochschularten, Fächergruppen und Art des Studiengangs**

| Fächergruppe des 1. Studienfachs Art des Studiengangs ¹⁾ | Ge- schlecht | Studierende | | | Deutsche Studierende | | | Ausländische Studierende | | |
|---|-----------------|----------------|----------------|--------|----------------------|----------------|--------|--------------------------|----------------|--------|
| | | ins- gesamt | darunter im 1. | | zu- sammen | darunter im 1. | | zu- sammen | darunter im 1. | |
| | | | HS | FS | | HS | FS | | HS | FS |
| Universitäten | | | | | | | | | | |
| darunter | | | | | | | | | | |
| Geisteswissenschaften | m | 14 253 | 2 824 | 4 511 | 12 419 | 2 290 | 3 861 | 1 834 | 534 | 650 |
| | w | 29 028 | 5 653 | 8 489 | 25 279 | 4 613 | 7 237 | 3 749 | 1 040 | 1 252 |
| | i | 43 281 | 8 477 | 13 000 | 37 698 | 6 903 | 11 098 | 5 583 | 1 574 | 1 902 |
| dar. Fachhochschulstudiengang | m | 5 | 2 | 2 | 5 | 2 | 2 | – | – | – |
| | w | 15 | 1 | 6 | 15 | 1 | 6 | – | – | – |
| | i | 20 | 3 | 8 | 20 | 3 | 8 | – | – | – |
| Sport | m | 1 700 | 184 | 378 | 1 584 | 155 | 342 | 116 | 29 | 36 |
| | w | 1 880 | 219 | 372 | 1 772 | 192 | 345 | 108 | 27 | 27 |
| | i | 3 580 | 403 | 750 | 3 356 | 347 | 687 | 224 | 56 | 63 |
| Rechts-, Wirtschafts- und Sozialwissen- schaften | m | 33 553 | 5 001 | 9 326 | 28 401 | 3 554 | 7 584 | 5 152 | 1 447 | 1 742 |
| | w | 44 104 | 6 853 | 12 075 | 36 951 | 4 941 | 9 727 | 7 153 | 1 912 | 2 348 |
| | i | 77 657 | 11 854 | 21 401 | 65 352 | 8 495 | 17 311 | 12 305 | 3 359 | 4 090 |
| dar. Fachhochschulstudiengang | m | 308 | 46 | 72 | 304 | 46 | 71 | 4 | – | 1 |
| | w | 452 | 66 | 106 | 436 | 65 | 102 | 16 | 1 | 4 |
| | i | 760 | 112 | 178 | 740 | 111 | 173 | 20 | 1 | 5 |
| Mathematik, Naturwissenschaften | m | 21 024 | 3 439 | 5 928 | 15 970 | 2 406 | 4 586 | 5 054 | 1 033 | 1 342 |
| | w | 21 542 | 3 799 | 6 169 | 16 509 | 2 824 | 4 903 | 5 033 | 975 | 1 266 |
| | i | 42 566 | 7 238 | 12 097 | 32 479 | 5 230 | 9 489 | 10 087 | 2 008 | 2 608 |
| Humanmedizin/Gesundheitswissen- schaften | m | 7 762 | 828 | 1 371 | 6 386 | 610 | 1 086 | 1 376 | 218 | 285 |
| | w | 17 083 | 1 831 | 3 115 | 14 374 | 1 412 | 2 549 | 2 709 | 419 | 566 |
| | i | 24 845 | 2 659 | 4 486 | 20 760 | 2 022 | 3 635 | 4 085 | 637 | 851 |
| dar. Fachhochschulstudiengang | m | 5 | 2 | 2 | 5 | 2 | 2 | – | – | – |
| | w | 32 | 9 | 12 | 30 | 9 | 12 | 2 | – | – |
| | i | 37 | 11 | 14 | 35 | 11 | 14 | 2 | – | – |
| Agrar-, Forst- und Ernährungswissen- schaften, Veterinärmedizin | m | 1 642 | 245 | 523 | 1 243 | 185 | 441 | 399 | 60 | 82 |
| | w | 3 370 | 502 | 894 | 2 705 | 377 | 732 | 665 | 125 | 162 |
| | i | 5 012 | 747 | 1 417 | 3 948 | 562 | 1 173 | 1 064 | 185 | 244 |
| dar. Fachhochschulstudiengang | m | 1 | – | – | 1 | – | – | – | – | – |
| | w | – | – | – | – | – | – | – | – | – |
| | i | 1 | – | – | 1 | – | – | – | – | – |
| Ingenieurwissenschaften | m | 39 097 | 5 197 | 9 340 | 23 459 | 2 718 | 5 977 | 15 638 | 2 479 | 3 363 |
| | w | 14 041 | 2 157 | 3 862 | 7 468 | 950 | 2 218 | 6 573 | 1 207 | 1 644 |
| | i | 53 138 | 7 354 | 13 202 | 30 927 | 3 668 | 8 195 | 22 211 | 3 686 | 5 007 |
| dar. Fachhochschulstudiengang | m | 674 | 134 | 153 | 672 | 134 | 153 | 2 | – | – |
| | w | 67 | 18 | 21 | 66 | 18 | 21 | 1 | – | – |
| | i | 741 | 152 | 174 | 738 | 152 | 174 | 3 | – | – |
| Kunst, Kunstwissenschaft | m | 1 128 | 227 | 376 | 999 | 194 | 330 | 129 | 33 | 46 |
| | w | 3 219 | 554 | 951 | 2 862 | 485 | 851 | 357 | 69 | 100 |
| | i | 4 347 | 781 | 1 327 | 3 861 | 679 | 1 181 | 486 | 102 | 146 |
| Zusammen | m | 120 279 | 18 056 | 31 872 | 90 580 | 12 222 | 24 325 | 29 699 | 5 834 | 7 547 |
| | w | 134 482 | 21 770 | 36 141 | 108 134 | 15 995 | 28 775 | 26 348 | 5 775 | 7 366 |
| | i | 254 761 | 39 826 | 68 013 | 198 714 | 28 217 | 53 100 | 56 047 | 11 609 | 14 913 |
| dar. Fachhochschulstudiengang | m | 993 | 184 | 229 | 987 | 184 | 228 | 6 | – | 1 |
| | w | 566 | 94 | 145 | 547 | 93 | 141 | 19 | 1 | 4 |
| | i | 1 559 | 278 | 374 | 1 534 | 277 | 369 | 25 | 1 | 5 |

Noch: **Tabelle 2.1 Studierende, Studienanfängerinnen und Studienanfänger in Bayern im Wintersemester 2024/25**
nach Hochschularten, Fächergruppen und Art des Studiengangs

| Fächergruppe des 1. Studienfachs Art des Studiengangs ¹⁾ | Ge- schlecht | Studierende | | | Deutsche Studierende | | | Ausländische Studierende | | |
|---|-----------------|----------------|----------------|--------|----------------------|----------------|--------|--------------------------|----------------|-------|
| | | ins- gesamt | darunter im 1. | | zu- sammen | darunter im 1. | | zu- sammen | darunter im 1. | |
| | | | HS | FS | | HS | FS | | HS | FS |
| Theologische/Kirchliche Hochschulen | | | | | | | | | | |
| Geisteswissenschaften | m | 252 | 30 | 90 | 226 | 22 | 83 | 26 | 8 | 7 |
| | w | 233 | 31 | 74 | 212 | 26 | 67 | 21 | 5 | 7 |
| | i | 485 | 61 | 164 | 438 | 48 | 150 | 47 | 13 | 14 |
| Zusammen | m | 252 | 30 | 90 | 226 | 22 | 83 | 26 | 8 | 7 |
| | w | 233 | 31 | 74 | 212 | 26 | 67 | 21 | 5 | 7 |
| | i | 485 | 61 | 164 | 438 | 48 | 150 | 47 | 13 | 14 |
| Kunsthochschulen | | | | | | | | | | |
| Rechts-, Wirtschafts- und Sozialwissen- schaften | m | 18 | – | 6 | 17 | – | 5 | 1 | – | 1 |
| | w | 50 | – | 23 | 44 | – | 21 | 6 | – | 2 |
| | i | 68 | – | 29 | 61 | – | 26 | 7 | – | 3 |
| Humanmedizin/Gesundheitswissenschaften | m | 5 | – | 1 | 5 | – | 1 | – | – | – |
| | w | 15 | – | – | 9 | – | – | 6 | – | – |
| | i | 20 | – | 1 | 14 | – | 1 | 6 | – | – |
| Ingenieurwissenschaften | m | 30 | 4 | 14 | 25 | 4 | 14 | 5 | – | – |
| | w | 96 | 7 | 24 | 87 | 6 | 23 | 9 | 1 | 1 |
| | i | 126 | 11 | 38 | 112 | 10 | 37 | 14 | 1 | 1 |
| Kunst, Kunstwissenschaft | m | 1 662 | 215 | 397 | 1 138 | 99 | 232 | 524 | 116 | 165 |
| | w | 1 950 | 239 | 452 | 1 239 | 103 | 234 | 711 | 136 | 218 |
| | i | 3 612 | 454 | 849 | 2 377 | 202 | 466 | 1 235 | 252 | 383 |
| Zusammen | m | 1 715 | 219 | 418 | 1 185 | 103 | 252 | 530 | 116 | 166 |
| | w | 2 111 | 246 | 499 | 1 379 | 109 | 278 | 732 | 137 | 221 |
| | i | 3 826 | 465 | 917 | 2 564 | 212 | 530 | 1 262 | 253 | 387 |
| Fachhochschulen (ohne Verwaltungs-FH) | | | | | | | | | | |
| darunter | | | | | | | | | | |
| Geisteswissenschaften | m | 136 | 45 | 47 | 86 | 20 | 27 | 50 | 25 | 20 |
| | w | 358 | 108 | 134 | 216 | 37 | 61 | 142 | 71 | 73 |
| | i | 494 | 153 | 181 | 302 | 57 | 88 | 192 | 96 | 93 |
| Sport | m | 465 | 90 | 128 | 433 | 84 | 121 | 32 | 6 | 7 |
| | w | 362 | 64 | 103 | 308 | 52 | 90 | 54 | 12 | 13 |
| | i | 827 | 154 | 231 | 741 | 136 | 211 | 86 | 18 | 20 |
| Rechts-, Wirtschafts- und Sozialwissen- schaften | m | 23 480 | 3 854 | 6 018 | 19 971 | 2 912 | 4 969 | 3 509 | 942 | 1 049 |
| | w | 34 043 | 6 027 | 8 864 | 29 790 | 4 864 | 7 632 | 4 253 | 1 163 | 1 232 |
| | i | 57 523 | 9 881 | 14 882 | 49 761 | 7 776 | 12 601 | 7 762 | 2 105 | 2 281 |
| Mathematik, Naturwissenschaften | m | 1 250 | 279 | 450 | 1 074 | 224 | 375 | 176 | 55 | 75 |
| | w | 1 146 | 292 | 431 | 922 | 227 | 352 | 224 | 65 | 79 |
| | i | 2 396 | 571 | 881 | 1 996 | 451 | 727 | 400 | 120 | 154 |
| Humanmedizin/Gesundheitswissen- schaften | m | 1 511 | 322 | 481 | 1 323 | 268 | 414 | 188 | 54 | 67 |
| | w | 5 947 | 1 223 | 1 695 | 5 438 | 1 101 | 1 553 | 509 | 122 | 142 |
| | i | 7 458 | 1 545 | 2 176 | 6 761 | 1 369 | 1 967 | 697 | 176 | 209 |
| Agrar-, Forst- und Ernährungswissen- schaften, Veterinärmedizin | m | 2 147 | 451 | 602 | 1 783 | 315 | 458 | 364 | 136 | 144 |
| | w | 1 821 | 374 | 501 | 1 514 | 273 | 390 | 307 | 101 | 111 |
| | i | 3 968 | 825 | 1 103 | 3 297 | 588 | 848 | 671 | 237 | 255 |

Noch: **Tabelle 2.1 Studierende, Studienanfängerinnen und Studienanfänger in Bayern im Wintersemester 2024/25**
nach Hochschularten, Fächergruppen und Art des Studiengangs

| Fächergruppe des 1. Studienfachs Art des Studiengangs ¹⁾ | Ge- schlecht | Studierende | | | Deutsche Studierende | | | Ausländische Studierende | | |
|---|-----------------|----------------|----------------|--------|----------------------|----------------|--------|--------------------------|----------------|-------|
| | | ins- gesamt | darunter im 1. | | zu- sammen | darunter im 1. | | zu- sammen | darunter im 1. | |
| | | | HS | FS | | HS | FS | | HS | FS |
| Noch: Fachhochschulen (ohne Verwaltungs-FH) | | | | | | | | | | |
| Ingenieurwissenschaften | m | 51 216 | 9 647 | 14 893 | 38 103 | 6 244 | 10 620 | 13 113 | 3 403 | 4 273 |
| | w | 17 733 | 3 818 | 5 738 | 13 219 | 2 610 | 4 307 | 4 514 | 1 208 | 1 431 |
| | i | 68 949 | 13 465 | 20 631 | 51 322 | 8 854 | 14 927 | 17 627 | 4 611 | 5 704 |
| Kunst, Kunstwissenschaft | m | 1 203 | 149 | 246 | 1 104 | 120 | 218 | 99 | 29 | 28 |
| | w | 2 647 | 378 | 575 | 2 382 | 313 | 508 | 265 | 65 | 67 |
| | i | 3 850 | 527 | 821 | 3 486 | 433 | 726 | 364 | 94 | 95 |
| Zusammen | m | 81 528 | 14 930 | 22 974 | 63 992 | 10 276 | 17 307 | 17 536 | 4 654 | 5 667 |
| | w | 64 202 | 12 392 | 18 175 | 53 931 | 9 584 | 15 025 | 10 271 | 2 808 | 3 150 |
| | i | 145 730 | 27 322 | 41 149 | 117 923 | 19 860 | 32 332 | 27 807 | 7 462 | 8 817 |
| Verwaltungsfachhochschulen | | | | | | | | | | |
| Rechts-, Wirtschafts- und Sozialwissen- schaften | m | 2 275 | 539 | 754 | 2 268 | 537 | 751 | 7 | 2 | 3 |
| | w | 2 538 | 659 | 850 | 2 524 | 653 | 844 | 14 | 6 | 6 |
| | i | 4 813 | 1 198 | 1 604 | 4 792 | 1 190 | 1 595 | 21 | 8 | 9 |
| Zusammen | m | 2 275 | 539 | 754 | 2 268 | 537 | 751 | 7 | 2 | 3 |
| | w | 2 538 | 659 | 850 | 2 524 | 653 | 844 | 14 | 6 | 6 |
| | i | 4 813 | 1 198 | 1 604 | 4 792 | 1 190 | 1 595 | 21 | 8 | 9 |
| Hochschulen Gesamt | | | | | | | | | | |
| darunter | | | | | | | | | | |
| Geisteswissenschaften | m | 14 641 | 2 899 | 4 648 | 12 731 | 2 332 | 3 971 | 1 910 | 567 | 677 |
| | w | 29 619 | 5 792 | 8 697 | 25 707 | 4 676 | 7 365 | 3 912 | 1 116 | 1 332 |
| | i | 44 260 | 8 691 | 13 345 | 38 438 | 7 008 | 11 336 | 5 822 | 1 683 | 2 009 |
| dar. Fachhochschulstudiengang | m | 128 | 35 | 37 | 91 | 22 | 29 | 37 | 13 | 8 |
| | w | 322 | 64 | 94 | 230 | 37 | 66 | 92 | 27 | 28 |
| | i | 450 | 99 | 131 | 321 | 59 | 95 | 129 | 40 | 36 |
| Sport | m | 2 165 | 274 | 506 | 2 017 | 239 | 463 | 148 | 35 | 43 |
| | w | 2 242 | 283 | 475 | 2 080 | 244 | 435 | 162 | 39 | 40 |
| | i | 4 407 | 557 | 981 | 4 097 | 483 | 898 | 310 | 74 | 83 |
| dar. Fachhochschulstudiengang | m | 464 | 89 | 127 | 432 | 83 | 120 | 32 | 6 | 7 |
| | w | 362 | 64 | 103 | 308 | 52 | 90 | 54 | 12 | 13 |
| | i | 826 | 153 | 230 | 740 | 135 | 210 | 86 | 18 | 20 |
| Rechts-, Wirtschafts- und Sozialwissen- schaften | m | 59 326 | 9 394 | 16 104 | 50 657 | 7 003 | 13 309 | 8 669 | 2 391 | 2 795 |
| | w | 80 735 | 13 539 | 21 812 | 69 309 | 10 458 | 18 224 | 11 426 | 3 081 | 3 588 |
| | i | 140 061 | 22 933 | 37 916 | 119 966 | 17 461 | 31 533 | 20 095 | 5 472 | 6 383 |
| dar. Fachhochschulstudiengang | m | 25 684 | 4 181 | 6 599 | 22 400 | 3 435 | 5 682 | 3 284 | 746 | 917 |
| | w | 36 617 | 6 428 | 9 560 | 32 655 | 5 535 | 8 502 | 3 962 | 893 | 1 058 |
| | i | 62 301 | 10 609 | 16 159 | 55 055 | 8 970 | 14 184 | 7 246 | 1 639 | 1 975 |
| Mathematik, Naturwissenschaften | m | 22 274 | 3 718 | 6 378 | 17 044 | 2 630 | 4 961 | 5 230 | 1 088 | 1 417 |
| | w | 22 688 | 4 091 | 6 600 | 17 431 | 3 051 | 5 255 | 5 257 | 1 040 | 1 345 |
| | i | 44 962 | 7 809 | 12 978 | 34 475 | 5 681 | 10 216 | 10 487 | 2 128 | 2 762 |
| dar. Fachhochschulstudiengang | m | 1 225 | 261 | 430 | 1 061 | 213 | 362 | 164 | 48 | 68 |
| | w | 1 112 | 262 | 401 | 897 | 202 | 327 | 215 | 60 | 74 |
| | i | 2 337 | 523 | 831 | 1 958 | 415 | 689 | 379 | 108 | 142 |
| Humanmedizin/Gesundheitswissen- schaften | m | 9 278 | 1 150 | 1 853 | 7 714 | 878 | 1 501 | 1 564 | 272 | 352 |
| | w | 23 045 | 3 054 | 4 810 | 19 821 | 2 513 | 4 102 | 3 224 | 541 | 708 |
| | i | 32 323 | 4 204 | 6 663 | 27 535 | 3 391 | 5 603 | 4 788 | 813 | 1 060 |

Noch: Tabelle 2.1 Studierende, Studienanfängerinnen und Studienanfänger in Bayern im Wintersemester 2024/25
nach Hochschularten, Fächergruppen und Art des Studiengangs

| Fächergruppe des 1. Studienfachs Art des Studiengangs ¹⁾ | Ge- schlecht | Studierende | | | Deutsche Studierende | | | Ausländische Studierende | | |
|---|-----------------|----------------|----------------|---------|----------------------|----------------|--------|--------------------------|----------------|--------|
| | | ins- gesamt | darunter im 1. | | zu- sammen | darunter im 1. | | zu- sammen | darunter im 1. | |
| | | | HS | FS | | HS | FS | | HS | FS |
| Noch: Hochschulen Gesamt | | | | | | | | | | |
| dar. Fachhochschulstudiengang | m | 1 502 | 315 | 472 | 1 315 | 262 | 406 | 187 | 53 | 66 |
| | w | 5 920 | 1 212 | 1 679 | 5 422 | 1 091 | 1 537 | 498 | 121 | 142 |
| | i | 7 422 | 1 527 | 2 151 | 6 737 | 1 353 | 1 943 | 685 | 174 | 208 |
| Agrar-, Forst- und Ernährungswissen- schaften, Veterinärmedizin | m | 3 789 | 696 | 1 125 | 3 026 | 500 | 899 | 763 | 196 | 226 |
| | w | 5 191 | 876 | 1 395 | 4 219 | 650 | 1 122 | 972 | 226 | 273 |
| | i | 8 980 | 1 572 | 2 520 | 7 245 | 1 150 | 2 021 | 1 735 | 422 | 499 |
| dar. Fachhochschulstudiengang | m | 2 141 | 445 | 597 | 1 783 | 314 | 457 | 358 | 131 | 140 |
| | w | 1 814 | 368 | 496 | 1 513 | 272 | 389 | 301 | 96 | 107 |
| | i | 3 955 | 813 | 1 093 | 3 296 | 586 | 846 | 659 | 227 | 247 |
| Ingenieurwissenschaften | m | 90 343 | 14 848 | 24 247 | 61 587 | 8 966 | 16 611 | 28 756 | 5 882 | 7 636 |
| | w | 31 870 | 5 982 | 9 624 | 20 774 | 3 566 | 6 548 | 11 096 | 2 416 | 3 076 |
| | i | 122 213 | 20 830 | 33 871 | 82 361 | 12 532 | 23 159 | 39 852 | 8 298 | 10 712 |
| dar. Fachhochschulstudiengang | m | 51 234 | 9 342 | 14 599 | 38 515 | 6 247 | 10 551 | 12 719 | 3 095 | 4 048 |
| | w | 17 441 | 3 584 | 5 542 | 13 130 | 2 525 | 4 197 | 4 311 | 1 059 | 1 345 |
| | i | 68 675 | 12 926 | 20 141 | 51 645 | 8 772 | 14 748 | 17 030 | 4 154 | 5 393 |
| Kunst, Kunstwissenschaft | m | 3 993 | 591 | 1 019 | 3 241 | 413 | 780 | 752 | 178 | 239 |
| | w | 7 816 | 1 171 | 1 978 | 6 483 | 901 | 1 593 | 1 333 | 270 | 385 |
| | i | 11 809 | 1 762 | 2 997 | 9 724 | 1 314 | 2 373 | 2 085 | 448 | 624 |
| dar. Fachhochschulstudiengang | m | 1 196 | 143 | 245 | 1 104 | 120 | 218 | 92 | 23 | 27 |
| | w | 2 622 | 358 | 566 | 2 382 | 313 | 508 | 240 | 45 | 58 |
| | i | 3 818 | 501 | 811 | 3 486 | 433 | 726 | 332 | 68 | 85 |
| Insgesamt | m | 206 049 | 33 774 | 56 108 | 158 251 | 23 160 | 42 718 | 47 798 | 10 614 | 13 390 |
| | w | 203 566 | 35 098 | 55 739 | 166 180 | 26 367 | 44 989 | 37 386 | 8 731 | 10 750 |
| | i | 409 615 | 68 872 | 111 847 | 324 431 | 49 527 | 87 707 | 85 184 | 19 345 | 24 140 |
| dar. Fachhochschulstudiengang | m | 83 574 | 14 811 | 23 106 | 66 701 | 10 696 | 17 825 | 16 873 | 4 115 | 5 281 |
| | w | 66 210 | 12 340 | 18 441 | 56 537 | 10 027 | 15 616 | 9 673 | 2 313 | 2 825 |
| | i | 149 784 | 27 151 | 41 547 | 123 238 | 20 723 | 33 441 | 26 546 | 6 428 | 8 106 |

¹⁾ Bei den Hochschularten Fachhochschulen und Verwaltungsfachhochschulen wird auf die Ausweisung der Fachhochschulstudiengänge verzichtet, da diese zum überwiegenden Teil der Gesamtzahl der Studierenden entsprechen.

**Tabelle 2.2 Studierende, Studienanfängerinnen und Studienanfänger in Bayern im Wintersemester 2024/25
nach Hochschularten, Fächergruppen und angestrebter Abschlussprüfung**

| Fächergruppe des 1. Studienfachs angestrebte Abschlussprüfung ¹⁾ | Ge- schlecht | Studierende | | | davon | |
|---|-----------------|----------------|----------------|--------|-------------------------|-----------------------------|
| | | ins- gesamt | darunter im 1. | | Deutsche Studierende | Ausländische Studierende |
| | | | HS | FS | | |
| Wissenschaftliche Hochschulen | | | | | | |
| darunter | | | | | | |
| Geisteswissenschaften | m | 14 505 | 2 854 | 4 601 | 12 645 | 1 860 |
| | w | 29 261 | 5 684 | 8 563 | 25 491 | 3 770 |
| | i | 43 766 | 8 538 | 13 164 | 38 136 | 5 630 |
| darunter | | | | | | |
| Universitärer Abschluss | | | | | | |
| darunter Bachelor | m | 5 589 | 1 412 | 2 253 | 5 139 | 450 |
| | w | 9 391 | 2 493 | 3 662 | 8 380 | 1 011 |
| | i | 14 980 | 3 905 | 5 915 | 13 519 | 1 461 |
| Master | m | 1 543 | 148 | 392 | 963 | 580 |
| | w | 3 273 | 240 | 827 | 1 946 | 1 327 |
| | i | 4 816 | 388 | 1 219 | 2 909 | 1 907 |
| Promotion | m | 565 | 23 | 84 | 319 | 246 |
| | w | 666 | 16 | 99 | 420 | 246 |
| | i | 1 231 | 39 | 183 | 739 | 492 |
| Sport | m | 1 700 | 184 | 378 | 1 584 | 116 |
| | w | 1 880 | 219 | 372 | 1 772 | 108 |
| | i | 3 580 | 403 | 750 | 3 356 | 224 |
| darunter | | | | | | |
| Universitärer Abschluss | | | | | | |
| darunter Bachelor | m | 750 | 120 | 223 | 716 | 34 |
| | w | 603 | 109 | 182 | 590 | 13 |
| | i | 1 353 | 229 | 405 | 1 306 | 47 |
| Master | m | 202 | 17 | 50 | 140 | 62 |
| | w | 157 | 21 | 42 | 83 | 74 |
| | i | 359 | 38 | 92 | 223 | 136 |
| Promotion | m | 24 | 2 | 6 | 16 | 8 |
| | w | 22 | – | 3 | 18 | 4 |
| | i | 46 | 2 | 9 | 34 | 12 |
| Rechts-, Wirtschafts- und Sozialwissen- schaften | m | 33 571 | 5 001 | 9 332 | 28 418 | 5 153 |
| | w | 44 154 | 6 853 | 12 098 | 36 995 | 7 159 |
| | i | 77 725 | 11 854 | 21 430 | 65 413 | 12 312 |
| darunter | | | | | | |
| Universitärer Abschluss | | | | | | |
| darunter Bachelor | m | 15 067 | 2 882 | 4 771 | 13 431 | 1 636 |
| | w | 16 917 | 3 457 | 5 407 | 14 690 | 2 227 |
| | i | 31 984 | 6 339 | 10 178 | 28 121 | 3 863 |
| Master | m | 8 693 | 622 | 2 465 | 6 216 | 2 477 |
| | w | 9 990 | 681 | 2 981 | 6 862 | 3 128 |
| | i | 18 683 | 1 303 | 5 446 | 13 078 | 5 605 |
| Künstlerischer Abschluss | m | 18 | – | 6 | 17 | 1 |
| | w | 50 | – | 23 | 44 | 6 |
| | i | 68 | – | 29 | 61 | 7 |
| Promotion | m | 963 | 13 | 159 | 798 | 165 |
| | w | 1 032 | 16 | 132 | 840 | 192 |
| | i | 1 995 | 29 | 291 | 1 638 | 357 |

**Noch: Tabelle 2.2 Studierende, Studienanfängerinnen und Studienanfänger in Bayern im Wintersemester 2024/25
nach Hochschularten, Fächergruppen und angestrebter Abschlussprüfung**

| Fächergruppe des 1. Studienfachs ————— angestrebte Abschlussprüfung ¹⁾ | Ge- schlecht | Studierende | | | davon | |
|--|-----------------|----------------|----------------|--------|-------------------------|-----------------------------|
| | | ins- gesamt | darunter im 1. | | Deutsche Studierende | Ausländische Studierende |
| | | | HS | FS | | |
| Noch: Wissenschaftliche Hochschulen | | | | | | |
| Mathematik, Naturwissenschaften | m | 21 024 | 3 439 | 5 928 | 15 970 | 5 054 |
| | w | 21 542 | 3 799 | 6 169 | 16 509 | 5 033 |
| | i | 42 566 | 7 238 | 12 097 | 32 479 | 10 087 |
| darunter | | | | | | |
| Universitärer Abschluss | | | | | | |
| darunter Bachelor | | | | | | |
| | m | 8 622 | 2 044 | 3 110 | 7 414 | 1 208 |
| | w | 7 490 | 2 059 | 3 026 | 6 211 | 1 279 |
| | i | 16 112 | 4 103 | 6 136 | 13 625 | 2 487 |
| Master | | | | | | |
| | m | 6 011 | 501 | 1 388 | 3 309 | 2 702 |
| | w | 5 224 | 400 | 1 197 | 2 832 | 2 392 |
| | i | 11 235 | 901 | 2 585 | 6 141 | 5 094 |
| Promotion | | | | | | |
| | m | 2 288 | 77 | 332 | 1 486 | 802 |
| | w | 1 888 | 69 | 263 | 1 076 | 812 |
| | i | 4 176 | 146 | 595 | 2 562 | 1 614 |
| Humanmedizin/Gesundheitswissenschaften | m | 7 767 | 828 | 1 372 | 6 391 | 1 376 |
| | w | 17 098 | 1 831 | 3 115 | 14 383 | 2 715 |
| | i | 24 865 | 2 659 | 4 487 | 20 774 | 4 091 |
| darunter | | | | | | |
| Universitärer Abschluss | | | | | | |
| darunter Bachelor | | | | | | |
| | m | 127 | 19 | 30 | 113 | 14 |
| | w | 863 | 145 | 223 | 808 | 55 |
| | i | 990 | 164 | 253 | 921 | 69 |
| Master | | | | | | |
| | m | 231 | 22 | 68 | 156 | 75 |
| | w | 718 | 52 | 233 | 514 | 204 |
| | i | 949 | 74 | 301 | 670 | 279 |
| Künstlerischer Abschluss | | | | | | |
| | m | 5 | — | 1 | 5 | — |
| | w | 15 | — | — | 9 | 6 |
| | i | 20 | — | 1 | 14 | 6 |
| Promotion | | | | | | |
| | m | 1 023 | 37 | 200 | 674 | 349 |
| | w | 1 776 | 48 | 346 | 1 261 | 515 |
| | i | 2 799 | 85 | 546 | 1 935 | 864 |
| Agrar-, Forst- und Ernährungswissenschaften, Veterinärmedizin | m | 1 642 | 245 | 523 | 1 243 | 399 |
| | w | 3 370 | 502 | 894 | 2 705 | 665 |
| | i | 5 012 | 747 | 1 417 | 3 948 | 1 064 |
| darunter | | | | | | |
| Universitärer Abschluss | | | | | | |
| darunter Bachelor | | | | | | |
| | m | 715 | 151 | 309 | 659 | 56 |
| | w | 820 | 213 | 358 | 734 | 86 |
| | i | 1 535 | 364 | 667 | 1 393 | 142 |
| Master | | | | | | |
| | m | 503 | 19 | 121 | 271 | 232 |
| | w | 708 | 41 | 172 | 359 | 349 |
| | i | 1 211 | 60 | 293 | 630 | 581 |
| Promotion | | | | | | |
| | m | 94 | 4 | 17 | 51 | 43 |
| | w | 242 | 8 | 35 | 191 | 51 |
| | i | 336 | 12 | 52 | 242 | 94 |

Noch: **Tabelle 2.2 Studierende, Studienanfängerinnen und Studienanfänger in Bayern im Wintersemester 2024/25**
nach Hochschularten, Fächergruppen und angestrebter Abschlussprüfung

| Fächergruppe des 1. Studienfachs angestrebte Abschlussprüfung ¹⁾ | Ge- schlecht | Studierende | | | davon | |
|---|-----------------|----------------|----------------|--------|-------------------------|-----------------------------|
| | | ins- gesamt | darunter im 1. | | Deutsche Studierende | Ausländische Studierende |
| | | | HS | FS | | |
| Noch: Wissenschaftliche Hochschulen | | | | | | |
| Ingenieurwissenschaften | m | 39 127 | 5 201 | 9 354 | 23 484 | 15 643 |
| | w | 14 137 | 2 164 | 3 886 | 7 555 | 6 582 |
| | i | 53 264 | 7 365 | 13 240 | 31 039 | 22 225 |
| darunter | | | | | | |
| Universitärer Abschluss | | | | | | |
| darunter Bachelor | | | | | | |
| | m | 17 713 | 3 535 | 5 123 | 12 986 | 4 727 |
| | w | 6 447 | 1 345 | 2 046 | 4 240 | 2 207 |
| | i | 24 160 | 4 880 | 7 169 | 17 226 | 6 934 |
| Master | | | | | | |
| | m | 17 695 | 999 | 3 164 | 7 989 | 9 706 |
| | w | 6 333 | 473 | 1 328 | 2 591 | 3 742 |
| | i | 24 028 | 1 472 | 4 492 | 10 580 | 13 448 |
| Künstlerischer Abschluss | | | | | | |
| | m | 30 | 4 | 14 | 25 | 5 |
| | w | 96 | 7 | 24 | 87 | 9 |
| | i | 126 | 11 | 38 | 112 | 14 |
| Promotion | | | | | | |
| | m | 1 942 | 41 | 289 | 1 257 | 685 |
| | w | 657 | 28 | 117 | 348 | 309 |
| | i | 2 599 | 69 | 406 | 1 605 | 994 |
| Kunst, Kunstwissenschaft | m | 2 790 | 442 | 773 | 2 137 | 653 |
| | w | 5 169 | 793 | 1 403 | 4 101 | 1 068 |
| | i | 7 959 | 1 235 | 2 176 | 6 238 | 1 721 |
| darunter | | | | | | |
| Universitärer Abschluss | | | | | | |
| darunter Bachelor | | | | | | |
| | m | 771 | 191 | 293 | 710 | 61 |
| | w | 1 960 | 442 | 693 | 1 790 | 170 |
| | i | 2 731 | 633 | 986 | 2 500 | 231 |
| Master | | | | | | |
| | m | 142 | 13 | 40 | 95 | 47 |
| | w | 519 | 21 | 109 | 390 | 129 |
| | i | 661 | 34 | 149 | 485 | 176 |
| Künstlerischer Abschluss | | | | | | |
| | m | 1 400 | 192 | 354 | 890 | 510 |
| | w | 1 583 | 207 | 396 | 887 | 696 |
| | i | 2 983 | 399 | 750 | 1 777 | 1 206 |
| Promotion | | | | | | |
| | m | 55 | 2 | 8 | 41 | 14 |
| | w | 130 | 2 | 19 | 91 | 39 |
| | i | 185 | 4 | 27 | 132 | 53 |
| Fachhochschulen (inkl. Verwaltungsfachhochschulen) | | | | | | |
| darunter | | | | | | |
| Geisteswissenschaften | m | 136 | 45 | 47 | 86 | 50 |
| | w | 358 | 108 | 134 | 216 | 142 |
| | i | 494 | 153 | 181 | 302 | 192 |
| darunter | | | | | | |
| Fachhochschulabschluss | | | | | | |
| darunter Bachelor | | | | | | |
| | m | 96 | 27 | 25 | 79 | 17 |
| | w | 211 | 43 | 54 | 189 | 22 |
| | i | 307 | 70 | 79 | 268 | 39 |
| Master | | | | | | |
| | m | 27 | 6 | 10 | 7 | 20 |
| | w | 96 | 20 | 34 | 26 | 70 |
| | i | 123 | 26 | 44 | 33 | 90 |

Noch: **Tabelle 2.2 Studierende, Studienanfängerinnen und Studienanfänger in Bayern im Wintersemester 2024/25**
nach Hochschularten, Fächergruppen und angestrebter Abschlussprüfung

| Fächergruppe des 1. Studienfachs angestrebte Abschlussprüfung ¹⁾ | Ge- schlecht | Studierende | | | davon | |
|---|-----------------|----------------|----------------|--------|-------------------------|-----------------------------|
| | | ins- gesamt | darunter im 1. | | Deutsche Studierende | Ausländische Studierende |
| | | | HS | FS | | |
| Noch: Fachhochschulen (inkl. Verwaltungsfachhochschulen) | | | | | | |
| Sport | m | 465 | 90 | 128 | 433 | 32 |
| | w | 362 | 64 | 103 | 308 | 54 |
| | i | 827 | 154 | 231 | 741 | 86 |
| darunter | | | | | | |
| Fachhochschulabschluss | | | | | | |
| darunter Bachelor | | | | | | |
| | m | 397 | 87 | 96 | 369 | 28 |
| | w | 308 | 64 | 73 | 255 | 53 |
| | i | 705 | 151 | 169 | 624 | 81 |
| Master | | | | | | |
| | m | 67 | 2 | 31 | 63 | 4 |
| | w | 54 | – | 30 | 53 | 1 |
| | i | 121 | 2 | 61 | 116 | 5 |
| Rechts-, Wirtschafts- und Sozialwissen- schaften | m | 25 755 | 4 393 | 6 772 | 22 239 | 3 516 |
| | w | 36 581 | 6 686 | 9 714 | 32 314 | 4 267 |
| | i | 62 336 | 11 079 | 16 486 | 54 553 | 7 783 |
| darunter | | | | | | |
| Fachhochschulabschluss | | | | | | |
| darunter Bachelor | | | | | | |
| | m | 18 926 | 3 308 | 4 661 | 16 790 | 2 136 |
| | w | 27 618 | 5 347 | 6 902 | 25 067 | 2 551 |
| | i | 46 544 | 8 655 | 11 563 | 41 857 | 4 687 |
| Master | | | | | | |
| | m | 4 188 | 290 | 1 118 | 3 052 | 1 136 |
| | w | 6 056 | 369 | 1 722 | 4 675 | 1 381 |
| | i | 10 244 | 659 | 2 840 | 7 727 | 2 517 |
| Mathematik, Naturwissenschaften | m | 1 250 | 279 | 450 | 1 074 | 176 |
| | w | 1 146 | 292 | 431 | 922 | 224 |
| | i | 2 396 | 571 | 881 | 1 996 | 400 |
| darunter | | | | | | |
| Fachhochschulabschluss | | | | | | |
| darunter Bachelor | | | | | | |
| | m | 932 | 245 | 370 | 825 | 107 |
| | w | 818 | 236 | 322 | 706 | 112 |
| | i | 1 750 | 481 | 692 | 1 531 | 219 |
| Master | | | | | | |
| | m | 293 | 16 | 60 | 236 | 57 |
| | w | 294 | 26 | 79 | 191 | 103 |
| | i | 587 | 42 | 139 | 427 | 160 |
| Humanmedizin/Gesundheitswissenschaften | m | 1 511 | 322 | 481 | 1 323 | 188 |
| | w | 5 947 | 1 223 | 1 695 | 5 438 | 509 |
| | i | 7 458 | 1 545 | 2 176 | 6 761 | 697 |
| darunter | | | | | | |
| Fachhochschulabschluss | | | | | | |
| darunter Bachelor | | | | | | |
| | m | 1 265 | 285 | 402 | 1 166 | 99 |
| | w | 5 100 | 1 163 | 1 455 | 4 731 | 369 |
| | i | 6 365 | 1 448 | 1 857 | 5 897 | 468 |
| Master | | | | | | |
| | m | 232 | 28 | 68 | 144 | 88 |
| | w | 788 | 40 | 212 | 661 | 127 |
| | i | 1 020 | 68 | 280 | 805 | 215 |

**Noch: Tabelle 2.2 Studierende, Studienanfängerinnen und Studienanfänger in Bayern im Wintersemester 2024/25
nach Hochschularten, Fächergruppen und angestrebter Abschlussprüfung**

| Fächergruppe des 1. Studienfachs angestrebte Abschlussprüfung ¹⁾ | Ge- schlecht | Studierende | | | davon | |
|---|-----------------|----------------|----------------|---------------|-------------------------|-----------------------------|
| | | ins- gesamt | darunter im 1. | | Deutsche Studierende | Ausländische Studierende |
| | | | HS | FS | | |
| Noch: Fachhochschulen (inkl. Verwaltungsfachhochschulen) | | | | | | |
| Agrar-, Forst- und Ernährungswissenschaften, Veterinärmedizin | m | 2 147 | 451 | 602 | 1 783 | 364 |
| | w | 1 821 | 374 | 501 | 1 514 | 307 |
| | i | 3 968 | 825 | 1 103 | 3 297 | 671 |
| darunter | | | | | | |
| Fachhochschulabschluss | | | | | | |
| darunter Bachelor | | | | | | |
| | m | 1 802 | 385 | 501 | 1 684 | 118 |
| | w | 1 482 | 323 | 407 | 1 401 | 81 |
| | i | 3 284 | 708 | 908 | 3 085 | 199 |
| Master | | | | | | |
| | m | 338 | 60 | 96 | 98 | 240 |
| | w | 331 | 45 | 89 | 111 | 220 |
| | i | 669 | 105 | 185 | 209 | 460 |
| Ingenieurwissenschaften | m | 51 216 | 9 647 | 14 893 | 38 103 | 13 113 |
| | w | 17 733 | 3 818 | 5 738 | 13 219 | 4 514 |
| | i | 68 949 | 13 465 | 20 631 | 51 322 | 17 627 |
| darunter | | | | | | |
| Fachhochschulabschluss | | | | | | |
| darunter Bachelor | | | | | | |
| | m | 38 425 | 8 036 | 11 305 | 31 260 | 7 165 |
| | w | 13 313 | 3 177 | 4 361 | 10 652 | 2 661 |
| | i | 51 738 | 11 213 | 15 666 | 41 912 | 9 826 |
| Master | | | | | | |
| | m | 12 066 | 1 171 | 3 130 | 6 519 | 5 547 |
| | w | 4 043 | 389 | 1 158 | 2 395 | 1 648 |
| | i | 16 109 | 1 560 | 4 288 | 8 914 | 7 195 |
| Kunst, Kunstwissenschaft | m | 1 203 | 149 | 246 | 1 104 | 99 |
| | w | 2 647 | 378 | 575 | 2 382 | 265 |
| | i | 3 850 | 527 | 821 | 3 486 | 364 |
| darunter | | | | | | |
| Fachhochschulabschluss | | | | | | |
| darunter Bachelor | | | | | | |
| | m | 1 119 | 132 | 208 | 1 045 | 74 |
| | w | 2 423 | 349 | 497 | 2 210 | 213 |
| | i | 3 542 | 481 | 705 | 3 255 | 287 |
| Master | | | | | | |
| | m | 77 | 11 | 37 | 59 | 18 |
| | w | 199 | 9 | 69 | 172 | 27 |
| | i | 276 | 20 | 106 | 231 | 45 |

¹⁾ Im universitären Abschluss Master können Mehr-Fächer-Master mit Lehramtsoption Gymnasium, sowie Master Wirtschaftspädagogik enthalten sein.

Tabelle 3.1 Deutsche und ausländische Studierende bzw. Studienanfängerinnen und Studienanfänger

| Lfd. Nr. | Fächergruppe | Deutsche und ausländische Studierende | | | | | |
|----------------------------|---|---------------------------------------|---------------|----------------|--------------|---------------|--------------|
| | | insgesamt | | darunter im 1. | | | |
| | | | | HS | | FS | |
| | | i | w | i | w | i | w |
| U Augsburg | | | | | | | |
| 1 | Zusammen | 18 788 | 10 724 | 2 923 | 1 693 | 4 921 | 2 733 |
| 2 | Geisteswissenschaften | 4 553 | 3 229 | 574 | 413 | 895 | 618 |
| 3 | Sport | 165 | 103 | 11 | 10 | 18 | 11 |
| 4 | Rechts-, Wirtschafts- und Sozialwissenschaften | 8 203 | 4 695 | 1 336 | 771 | 2 248 | 1 269 |
| 5 | Mathematik, Naturwissenschaften | 2 198 | 1 024 | 374 | 191 | 654 | 317 |
| 6 | Humanmedizin/Gesundheitswissenschaften | 730 | 478 | 133 | 93 | 205 | 140 |
| 7 | Ingenieurwissenschaften | 1 909 | 500 | 287 | 90 | 572 | 177 |
| 8 | Kunst, Kunstwissenschaft | 1 030 | 695 | 208 | 125 | 329 | 201 |
| U Bamberg | | | | | | | |
| 9 | Zusammen | 10 129 | 6 124 | 1 319 | 824 | 2 493 | 1 547 |
| 10 | Geisteswissenschaften | 2 752 | 1 920 | 485 | 347 | 704 | 488 |
| 11 | Rechts-, Wirtschafts- und Sozialwissenschaften | 4 850 | 3 161 | 585 | 369 | 1 243 | 815 |
| 12 | Mathematik, Naturwissenschaften | 383 | 264 | 38 | 28 | 72 | 47 |
| 13 | Ingenieurwissenschaften | 1 955 | 638 | 188 | 61 | 434 | 169 |
| 14 | Kunst, Kunstwissenschaft | 189 | 141 | 23 | 19 | 40 | 28 |
| U Bayreuth | | | | | | | |
| 15 | Zusammen | 11 689 | 5 459 | 1 579 | 813 | 2 667 | 1 295 |
| 16 | Geisteswissenschaften | 1 867 | 1 033 | 339 | 190 | 492 | 276 |
| 17 | Sport | 142 | 54 | 8 | 1 | 27 | 11 |
| 18 | Rechts-, Wirtschafts- und Sozialwissenschaften | 5 146 | 2 246 | 576 | 298 | 993 | 442 |
| 19 | Mathematik, Naturwissenschaften | 2 611 | 1 360 | 394 | 208 | 667 | 350 |
| 20 | Humanmedizin/Gesundheitswissenschaften | 253 | 182 | 10 | 8 | 63 | 49 |
| 21 | Agrar-, Forst- und Ernährungswissenschaften, Veterinärmedizin | 200 | 159 | 60 | 46 | 97 | 74 |
| 22 | Ingenieurwissenschaften | 1 354 | 336 | 178 | 53 | 303 | 73 |
| 23 | Kunst, Kunstwissenschaft | 114 | 88 | 14 | 9 | 25 | 20 |
| 24 | Außerhalb der Studienbereichsgliederung/Sonstige Fächer | 2 | 1 | – | – | – | – |
| U Erlangen-Nürnberg | | | | | | | |
| 25 | Zusammen | 40 382 | 20 351 | 6 465 | 3 465 | 11 413 | 5 890 |
| 26 | Geisteswissenschaften | 4 863 | 3 270 | 1 432 | 957 | 2 069 | 1 349 |
| 27 | Sport | 276 | 153 | 25 | 12 | 53 | 26 |
| 28 | Rechts-, Wirtschafts- und Sozialwissenschaften | 11 926 | 6 713 | 1 744 | 987 | 3 728 | 2 038 |
| 29 | Mathematik, Naturwissenschaften | 6 548 | 3 356 | 1 308 | 697 | 2 080 | 1 077 |
| 30 | Humanmedizin/Gesundheitswissenschaften | 4 732 | 3 264 | 301 | 217 | 540 | 386 |
| 31 | Ingenieurwissenschaften | 11 263 | 2 977 | 1 517 | 478 | 2 711 | 827 |
| 32 | Kunst, Kunstwissenschaft | 774 | 618 | 138 | 117 | 232 | 187 |
| U München | | | | | | | |
| 33 | Zusammen | 53 609 | 32 380 | 9 669 | 5 829 | 15 912 | 9 493 |
| 34 | Geisteswissenschaften | 12 968 | 8 398 | 3 023 | 1 915 | 4 755 | 3 028 |
| 35 | Rechts-, Wirtschafts- und Sozialwissenschaften | 16 721 | 10 123 | 2 957 | 1 753 | 5 003 | 2 952 |
| 36 | Mathematik, Naturwissenschaften | 10 018 | 5 156 | 1 991 | 1 070 | 3 265 | 1 694 |
| 37 | Humanmedizin/Gesundheitswissenschaften | 7 203 | 4 850 | 830 | 547 | 1 304 | 878 |
| 38 | Agrar-, Forst- und Ernährungswissenschaften, Veterinärmedizin | 1 876 | 1 647 | 228 | 204 | 338 | 303 |
| 39 | Ingenieurwissenschaften | 3 544 | 1 218 | 369 | 140 | 775 | 283 |
| 40 | Kunst, Kunstwissenschaft | 1 279 | 988 | 271 | 200 | 472 | 355 |

in Bayern im Wintersemester 2024/25 nach Fächergruppen und Hochschulen

| Deutsche Studierende | | | | | | Ausländische Studierende | | | | | | Lfd. Nr. |
|----------------------|--------|----------------|-------|--------|-------|--------------------------|-------|----------------|-------|-------|-------|-------------|
| zusammen | | darunter im 1. | | | | zusammen | | darunter im 1. | | | | |
| | | HS | | FS | | | | HS | | FS | | |
| i | w | i | w | i | w | i | w | i | w | i | w | |
| U Augsburg | | | | | | | | | | | | |
| 17 112 | 9 693 | 2 561 | 1 478 | 4 412 | 2 442 | 1 676 | 1 031 | 362 | 215 | 509 | 291 | 1 |
| 4 202 | 2 972 | 516 | 373 | 818 | 561 | 351 | 257 | 58 | 40 | 77 | 57 | 2 |
| 165 | 103 | 11 | 10 | 18 | 11 | – | – | – | – | – | – | 3 |
| 7 563 | 4 257 | 1 165 | 662 | 2 029 | 1 130 | 640 | 438 | 171 | 109 | 219 | 139 | 4 |
| 2 037 | 939 | 343 | 172 | 606 | 292 | 161 | 85 | 31 | 19 | 48 | 25 | 5 |
| 695 | 451 | 127 | 89 | 195 | 132 | 35 | 27 | 6 | 4 | 10 | 8 | 6 |
| 1 572 | 370 | 226 | 66 | 466 | 140 | 337 | 130 | 61 | 24 | 106 | 37 | 7 |
| 878 | 601 | 173 | 106 | 280 | 176 | 152 | 94 | 35 | 19 | 49 | 25 | 8 |
| U Bamberg | | | | | | | | | | | | |
| 8 240 | 5 093 | 896 | 592 | 1 970 | 1 249 | 1 889 | 1 031 | 423 | 232 | 523 | 298 | 9 |
| 2 261 | 1 577 | 349 | 250 | 540 | 372 | 491 | 343 | 136 | 97 | 164 | 116 | 10 |
| 4 226 | 2 761 | 421 | 279 | 1 060 | 706 | 624 | 400 | 164 | 90 | 183 | 109 | 11 |
| 368 | 254 | 36 | 27 | 69 | 45 | 15 | 10 | 2 | 1 | 3 | 2 | 12 |
| 1 218 | 378 | 71 | 20 | 266 | 102 | 737 | 260 | 117 | 41 | 168 | 67 | 13 |
| 167 | 123 | 19 | 16 | 35 | 24 | 22 | 18 | 4 | 3 | 5 | 4 | 14 |
| U Bayreuth | | | | | | | | | | | | |
| 9 565 | 4 310 | 1 045 | 511 | 2 079 | 972 | 2 124 | 1 149 | 534 | 302 | 588 | 323 | 15 |
| 1 176 | 615 | 147 | 75 | 284 | 157 | 691 | 418 | 192 | 115 | 208 | 119 | 16 |
| 137 | 52 | 8 | 1 | 27 | 11 | 5 | 2 | – | – | – | – | 17 |
| 4 701 | 1 985 | 492 | 244 | 903 | 384 | 445 | 261 | 84 | 54 | 90 | 58 | 18 |
| 2 030 | 1 029 | 239 | 121 | 497 | 254 | 581 | 331 | 155 | 87 | 170 | 96 | 19 |
| 247 | 179 | 7 | 6 | 60 | 47 | 6 | 3 | 3 | 2 | 3 | 2 | 20 |
| 167 | 138 | 33 | 29 | 70 | 57 | 33 | 21 | 27 | 17 | 27 | 17 | 21 |
| 999 | 229 | 107 | 28 | 216 | 45 | 355 | 107 | 71 | 25 | 87 | 28 | 22 |
| 106 | 82 | 12 | 7 | 22 | 17 | 8 | 6 | 2 | 2 | 3 | 3 | 23 |
| 2 | 1 | – | – | – | – | – | – | – | – | – | – | 24 |
| U Erlangen-Nürnberg | | | | | | | | | | | | |
| 30 945 | 16 414 | 4 647 | 2 633 | 9 094 | 4 810 | 9 437 | 3 937 | 1 818 | 832 | 2 319 | 1 080 | 25 |
| 4 445 | 2 958 | 1 297 | 858 | 1 905 | 1 231 | 418 | 312 | 135 | 99 | 164 | 118 | 26 |
| 230 | 119 | 12 | 4 | 40 | 18 | 46 | 34 | 13 | 8 | 13 | 8 | 27 |
| 10 053 | 5 618 | 1 164 | 675 | 2 990 | 1 627 | 1 873 | 1 095 | 580 | 312 | 738 | 411 | 28 |
| 5 105 | 2 651 | 1 074 | 581 | 1 785 | 926 | 1 443 | 705 | 234 | 116 | 295 | 151 | 29 |
| 4 187 | 2 933 | 238 | 178 | 454 | 333 | 545 | 331 | 63 | 39 | 86 | 53 | 30 |
| 6 196 | 1 555 | 727 | 223 | 1 695 | 495 | 5 067 | 1 422 | 790 | 255 | 1 016 | 332 | 31 |
| 729 | 580 | 135 | 114 | 225 | 180 | 45 | 38 | 3 | 3 | 7 | 7 | 32 |
| U München | | | | | | | | | | | | |
| 42 471 | 25 759 | 7 122 | 4 348 | 12 460 | 7 457 | 11 138 | 6 621 | 2 547 | 1 481 | 3 452 | 2 036 | 33 |
| 10 942 | 7 057 | 2 534 | 1 595 | 4 054 | 2 563 | 2 026 | 1 341 | 489 | 320 | 701 | 465 | 34 |
| 13 976 | 8 397 | 2 102 | 1 250 | 3 910 | 2 297 | 2 745 | 1 726 | 855 | 503 | 1 093 | 655 | 35 |
| 7 072 | 3 628 | 1 320 | 737 | 2 349 | 1 231 | 2 946 | 1 528 | 671 | 333 | 916 | 463 | 36 |
| 5 359 | 3 651 | 549 | 371 | 931 | 641 | 1 844 | 1 199 | 281 | 176 | 373 | 237 | 37 |
| 1 681 | 1 487 | 190 | 171 | 295 | 265 | 195 | 160 | 38 | 33 | 43 | 38 | 38 |
| 2 361 | 708 | 206 | 62 | 517 | 158 | 1 183 | 510 | 163 | 78 | 258 | 125 | 39 |
| 1 080 | 831 | 221 | 162 | 404 | 302 | 199 | 157 | 50 | 38 | 68 | 53 | 40 |

Noch: **Tabelle 3.1 Deutsche und ausländische Studierende bzw. Studienanfängerinnen und Studienanfänger**

| Lfd. Nr. | Fächergruppe | Deutsche und ausländische Studierende | | | | | |
|------------------------------|---|---------------------------------------|---------------|----------------|--------------|---------------|--------------|
| | | Insgesamt | | darunter im 1. | | | |
| | | | | HS | | FS | |
| | | i | w | i | w | i | w |
| TU München | | | | | | | |
| 41 | Zusammen | 53 970 | 20 658 | 7 894 | 3 140 | 13 962 | 5 480 |
| 42 | Sport | 1 966 | 1 090 | 223 | 121 | 413 | 202 |
| 43 | Rechts-, Wirtschafts- und Sozialwissenschaften | 6 953 | 2 910 | 941 | 395 | 1 706 | 687 |
| 44 | Mathematik, Naturwissenschaften | 9 290 | 3 875 | 1 523 | 620 | 2 545 | 1 044 |
| 45 | Humanmedizin/Gesundheitswissenschaften | 5 863 | 4 152 | 889 | 622 | 1 555 | 1 085 |
| 46 | Agrar-, Forst- und Ernährungswissenschaften, Veterinärmedizin | 2 936 | 1 564 | 459 | 252 | 982 | 517 |
| 47 | Ingenieurwissenschaften | 26 961 | 7 066 | 3 859 | 1 130 | 6 761 | 1 945 |
| 48 | Kunst, Kunstwissenschaft | 1 | 1 | – | – | – | – |
| H für Politik München | | | | | | | |
| 49 | Zusammen | 585 | 269 | 55 | 22 | 156 | 65 |
| 50 | Rechts-, Wirtschafts- und Sozialwissenschaften | 585 | 269 | 55 | 22 | 156 | 65 |
| TU Nürnberg | | | | | | | |
| 51 | Zusammen | 62 | 15 | 28 | 6 | 39 | 7 |
| 52 | Geisteswissenschaften | 2 | 2 | 1 | 1 | 1 | 1 |
| 53 | Mathematik, Naturwissenschaften | 5 | 1 | – | – | 2 | – |
| 54 | Ingenieurwissenschaften | 55 | 12 | 27 | 5 | 36 | 6 |
| U Passau | | | | | | | |
| 55 | Zusammen | 10 683 | 6 178 | 1 773 | 1 104 | 2 738 | 1 614 |
| 56 | Geisteswissenschaften | 3 817 | 2 746 | 641 | 491 | 951 | 676 |
| 57 | Sport | 59 | 30 | 5 | 5 | 9 | 8 |
| 58 | Rechts-, Wirtschafts- und Sozialwissenschaften | 4 760 | 2 611 | 786 | 479 | 1 278 | 735 |
| 59 | Mathematik, Naturwissenschaften | 602 | 349 | 97 | 58 | 140 | 81 |
| 60 | Ingenieurwissenschaften | 1 379 | 384 | 237 | 65 | 346 | 103 |
| 61 | Kunst, Kunstwissenschaft | 66 | 58 | 7 | 6 | 14 | 11 |
| U Regensburg | | | | | | | |
| 62 | Zusammen | 20 202 | 12 294 | 3 047 | 1 927 | 4 885 | 2 990 |
| 63 | Geisteswissenschaften | 5 929 | 4 003 | 913 | 618 | 1 303 | 864 |
| 64 | Sport | 476 | 244 | 38 | 24 | 93 | 51 |
| 65 | Rechts-, Wirtschafts- und Sozialwissenschaften | 5 836 | 3 509 | 956 | 613 | 1 653 | 1 020 |
| 66 | Mathematik, Naturwissenschaften | 4 500 | 2 492 | 697 | 420 | 1 091 | 630 |
| 67 | Humanmedizin/Gesundheitswissenschaften | 2 378 | 1 608 | 283 | 192 | 438 | 314 |
| 68 | Ingenieurwissenschaften | 732 | 191 | 116 | 34 | 233 | 63 |
| 69 | Kunst, Kunstwissenschaft | 351 | 247 | 44 | 26 | 74 | 48 |
| U Würzburg | | | | | | | |
| 70 | Zusammen | 26 024 | 15 848 | 3 542 | 2 261 | 6 390 | 3 841 |
| 71 | Geisteswissenschaften | 5 051 | 3 481 | 722 | 516 | 1 263 | 855 |
| 72 | Sport | 297 | 144 | 54 | 32 | 89 | 45 |
| 73 | Rechts-, Wirtschafts- und Sozialwissenschaften | 8 304 | 5 497 | 1 235 | 820 | 2 224 | 1 428 |
| 74 | Mathematik, Naturwissenschaften | 5 823 | 3 286 | 744 | 461 | 1 419 | 824 |
| 75 | Humanmedizin/Gesundheitswissenschaften | 3 649 | 2 517 | 202 | 143 | 367 | 251 |
| 76 | Ingenieurwissenschaften | 2 252 | 504 | 223 | 54 | 600 | 159 |
| 77 | Kunst, Kunstwissenschaft | 315 | 205 | 49 | 33 | 95 | 65 |
| 78 | Außerhalb der Studienbereichsgliederung/Sonstige Fächer | 333 | 214 | 313 | 202 | 333 | 214 |

in Bayern im Wintersemester 2024/25 nach Fächergruppen und Hochschulen

| Deutsche Studierende | | | | | | Ausländische Studierende | | | | | | Lfd. Nr. |
|-----------------------|--------|----------------|-------|-------|-------|--------------------------|-------|----------------|-------|-------|-------|-------------|
| zusammen | | darunter im 1. | | | | zusammen | | darunter im 1. | | | | |
| | | HS | | FS | | | | HS | | FS | | |
| i | w | i | w | i | w | i | w | i | w | i | w | |
| TU München | | | | | | | | | | | | |
| 31 317 | 12 122 | 3 972 | 1 584 | 8 685 | 3 422 | 22 653 | 8 536 | 3 922 | 1 556 | 5 277 | 2 058 | 41 |
| 1 841 | 1 036 | 199 | 111 | 384 | 192 | 125 | 54 | 24 | 10 | 29 | 10 | 42 |
| 3 411 | 1 152 | 310 | 90 | 923 | 308 | 3 542 | 1 758 | 631 | 305 | 783 | 379 | 43 |
| 5 495 | 2 201 | 821 | 325 | 1 612 | 659 | 3 795 | 1 674 | 702 | 295 | 933 | 385 | 44 |
| 4 724 | 3 336 | 666 | 464 | 1 246 | 866 | 1 139 | 816 | 223 | 158 | 309 | 219 | 45 |
| 2 100 | 1 080 | 339 | 177 | 808 | 410 | 836 | 484 | 120 | 75 | 174 | 107 | 46 |
| 13 745 | 3 316 | 1 637 | 417 | 3 712 | 987 | 13 216 | 3 750 | 2 222 | 713 | 3 049 | 958 | 47 |
| 1 | 1 | – | – | – | – | – | – | – | – | – | – | 48 |
| H für Politik München | | | | | | | | | | | | |
| 380 | 159 | 32 | 10 | 112 | 40 | 205 | 110 | 23 | 12 | 44 | 25 | 49 |
| 380 | 159 | 32 | 10 | 112 | 40 | 205 | 110 | 23 | 12 | 44 | 25 | 50 |
| TU Nürnberg | | | | | | | | | | | | |
| 21 | 5 | – | – | 9 | 1 | 41 | 10 | 28 | 6 | 30 | 6 | 51 |
| 1 | 1 | – | – | – | – | 1 | 1 | 1 | 1 | 1 | 1 | 52 |
| 5 | 1 | – | – | 2 | – | – | – | – | – | – | – | 53 |
| 15 | 3 | – | – | 7 | 1 | 40 | 9 | 27 | 5 | 29 | 5 | 54 |
| U Passau | | | | | | | | | | | | |
| 8 951 | 5 313 | 1 338 | 872 | 2 227 | 1 340 | 1 732 | 865 | 435 | 232 | 511 | 274 | 55 |
| 3 442 | 2 476 | 540 | 417 | 830 | 589 | 375 | 270 | 101 | 74 | 121 | 87 | 56 |
| 58 | 29 | 5 | 5 | 9 | 8 | 1 | 1 | – | – | – | – | 57 |
| 4 178 | 2 275 | 605 | 365 | 1 060 | 603 | 582 | 336 | 181 | 114 | 218 | 132 | 58 |
| 570 | 334 | 93 | 56 | 135 | 78 | 32 | 15 | 4 | 2 | 5 | 3 | 59 |
| 637 | 141 | 88 | 23 | 179 | 51 | 742 | 243 | 149 | 42 | 167 | 52 | 60 |
| 66 | 58 | 7 | 6 | 14 | 11 | – | – | – | – | – | – | 61 |
| U Regensburg | | | | | | | | | | | | |
| 18 688 | 11 298 | 2 623 | 1 663 | 4 568 | 2 793 | 1 514 | 996 | 424 | 264 | 317 | 197 | 62 |
| 5 417 | 3 631 | 740 | 504 | 1 206 | 797 | 512 | 372 | 173 | 114 | 97 | 67 | 63 |
| 467 | 243 | 38 | 24 | 92 | 51 | 9 | 1 | – | – | 1 | – | 64 |
| 5 484 | 3 284 | 841 | 540 | 1 576 | 974 | 352 | 225 | 115 | 73 | 77 | 46 | 65 |
| 4 125 | 2 268 | 613 | 375 | 1 009 | 581 | 375 | 224 | 84 | 45 | 82 | 49 | 66 |
| 2 189 | 1 479 | 249 | 167 | 404 | 289 | 189 | 129 | 34 | 25 | 34 | 25 | 67 |
| 671 | 158 | 100 | 28 | 211 | 55 | 61 | 33 | 16 | 6 | 22 | 8 | 68 |
| 335 | 235 | 42 | 25 | 70 | 46 | 16 | 12 | 2 | 1 | 4 | 2 | 69 |
| U Würzburg | | | | | | | | | | | | |
| 23 330 | 14 287 | 2 808 | 1 799 | 5 506 | 3 299 | 2 694 | 1 561 | 734 | 462 | 884 | 542 | 70 |
| 4 680 | 3 212 | 612 | 432 | 1 130 | 756 | 371 | 269 | 110 | 84 | 133 | 99 | 71 |
| 259 | 128 | 35 | 23 | 69 | 36 | 38 | 16 | 19 | 9 | 20 | 9 | 72 |
| 7 509 | 4 985 | 843 | 561 | 1 776 | 1 137 | 795 | 512 | 392 | 259 | 448 | 291 | 73 |
| 5 109 | 2 845 | 622 | 386 | 1 271 | 737 | 714 | 441 | 122 | 75 | 148 | 87 | 74 |
| 3 324 | 2 315 | 175 | 128 | 331 | 229 | 325 | 202 | 27 | 15 | 36 | 22 | 75 |
| 1 830 | 403 | 165 | 38 | 509 | 130 | 422 | 101 | 58 | 16 | 91 | 29 | 76 |
| 288 | 186 | 45 | 30 | 89 | 61 | 27 | 19 | 4 | 3 | 6 | 4 | 77 |
| 331 | 213 | 311 | 201 | 331 | 213 | 2 | 1 | 2 | 1 | 2 | 1 | 78 |

Noch: **Tabelle 3.1 Deutsche und ausländische Studierende bzw. Studienanfängerinnen und Studienanfänger**

| Lfd. Nr. | Fächergruppe | Deutsche und ausländische Studierende | | | | | |
|--|--|---------------------------------------|--------------|----------------|------------|--------------|------------|
| | | Insgesamt | | darunter im 1. | | | |
| | | | | HS | | FS | |
| | | i | w | i | w | i | w |
| Kath. U Eichstätt-Ingolstadt | | | | | | | |
| 79 | Zusammen | 4 854 | 3 197 | 821 | 503 | 1 503 | 942 |
| 80 | Geisteswissenschaften | 1 414 | 921 | 325 | 197 | 534 | 322 |
| 81 | Rechts-, Wirtschafts- und Sozialwissenschaften | 2 586 | 1 686 | 386 | 232 | 747 | 467 |
| 82 | Mathematik, Naturwissenschaften | 588 | 379 | 72 | 46 | 162 | 105 |
| 83 | Humanmedizin/Gesundheitswissenschaften | 37 | 32 | 11 | 9 | 14 | 12 |
| 84 | Ingenieurwissenschaften | 1 | 1 | – | – | – | – |
| 85 | Kunst, Kunstwissenschaft | 228 | 178 | 27 | 19 | 46 | 36 |
| U der Bundeswehr München | | | | | | | |
| 86 | Zusammen | 3 390 | 667 | 643 | 123 | 828 | 156 |
| 87 | Geisteswissenschaften | 65 | 25 | 22 | 8 | 33 | 12 |
| 88 | Sport | 199 | 62 | 39 | 14 | 48 | 18 |
| 89 | Rechts-, Wirtschafts- und Sozialwissenschaften | 1 393 | 366 | 229 | 54 | 316 | 69 |
| 90 | Ingenieurwissenschaften | 1 733 | 214 | 353 | 47 | 431 | 57 |
| Charlotte Fresenius H Wiesbaden (München) | | | | | | | |
| 91 | Zusammen | 394 | 318 | 68 | 60 | 106 | 88 |
| 92 | Rechts-, Wirtschafts- und Sozialwissenschaften | 394 | 318 | 68 | 60 | 106 | 88 |
| H für Philosophie München (rk) | | | | | | | |
| 93 | Zusammen | 379 | 172 | 48 | 23 | 142 | 59 |
| 94 | Geisteswissenschaften | 379 | 172 | 48 | 23 | 142 | 59 |
| Augustana-H Neuendettelsau (ev) | | | | | | | |
| 95 | Zusammen | 106 | 61 | 13 | 8 | 22 | 15 |
| 96 | Geisteswissenschaften | 106 | 61 | 13 | 8 | 22 | 15 |
| H für Musik und Theater München | | | | | | | |
| 97 | Zusammen | 1 208 | 622 | 159 | 83 | 292 | 157 |
| 98 | Rechts-, Wirtschafts- und Sozialwissenschaften | 68 | 50 | – | – | 29 | 23 |
| 99 | Kunst, Kunstwissenschaft | 1 140 | 572 | 159 | 83 | 263 | 134 |
| Akademie der Bildenden Künste München | | | | | | | |
| 100 | Zusammen | 716 | 457 | 56 | 37 | 121 | 73 |
| 101 | Humanmedizin/Gesundheitswissenschaften | 20 | 15 | – | – | 1 | – |
| 102 | Ingenieurwissenschaften | 126 | 96 | 11 | 7 | 38 | 24 |
| 103 | Kunst, Kunstwissenschaft | 570 | 346 | 45 | 30 | 82 | 49 |
| H für Fernsehen und Film München | | | | | | | |
| 104 | Zusammen | 398 | 201 | 30 | 15 | 56 | 31 |
| 105 | Kunst, Kunstwissenschaft | 398 | 201 | 30 | 15 | 56 | 31 |
| H für Musik Nürnberg | | | | | | | |
| 106 | Zusammen | 470 | 248 | 89 | 39 | 165 | 84 |
| 107 | Kunst, Kunstwissenschaft | 470 | 248 | 89 | 39 | 165 | 84 |
| Akademie der Bildenden Künste Nürnberg | | | | | | | |
| 108 | Zusammen | 302 | 205 | 21 | 14 | 47 | 30 |
| 109 | Kunst, Kunstwissenschaft | 302 | 205 | 21 | 14 | 47 | 30 |

in Bayern im Wintersemester 2024/25 nach Fächergruppen und Hochschulen

| Deutsche Studierende | | | | | | Ausländische Studierende | | | | | | Lfd. Nr. |
|---|-------|----------------|-----|-------|-----|--------------------------|-----|----------------|-----|-----|-----|-------------|
| zusammen | | darunter im 1. | | | | zusammen | | darunter im 1. | | | | |
| | | HS | | FS | | | | HS | | FS | | |
| i | w | i | w | i | w | i | w | i | w | i | w | |
| Kath. U Eichstätt-Ingolstadt | | | | | | | | | | | | |
| 4 003 | 2 724 | 481 | 328 | 1 068 | 715 | 851 | 473 | 340 | 175 | 435 | 227 | 79 |
| 1 067 | 755 | 146 | 101 | 298 | 199 | 347 | 166 | 179 | 96 | 236 | 123 | 80 |
| 2 126 | 1 414 | 230 | 155 | 560 | 370 | 460 | 272 | 156 | 77 | 187 | 97 | 81 |
| 563 | 359 | 69 | 44 | 154 | 100 | 25 | 20 | 3 | 2 | 8 | 5 | 82 |
| 35 | 30 | 11 | 9 | 14 | 12 | 2 | 2 | – | – | – | – | 83 |
| 1 | 1 | – | – | – | – | – | – | – | – | – | – | 84 |
| 211 | 165 | 25 | 19 | 42 | 34 | 17 | 13 | 2 | – | 4 | 2 | 85 |
| U der Bundeswehr München | | | | | | | | | | | | |
| 3 315 | 653 | 628 | 121 | 811 | 153 | 75 | 14 | 15 | 2 | 17 | 3 | 86 |
| 65 | 25 | 22 | 8 | 33 | 12 | – | – | – | – | – | – | 87 |
| 199 | 62 | 39 | 14 | 48 | 18 | – | – | – | – | – | – | 88 |
| 1 369 | 360 | 226 | 54 | 313 | 69 | 24 | 6 | 3 | – | 3 | – | 89 |
| 1 682 | 206 | 341 | 45 | 417 | 54 | 51 | 8 | 12 | 2 | 14 | 3 | 90 |
| Charlotte Fresenius H Wiesbaden (München) | | | | | | | | | | | | |
| 376 | 304 | 64 | 56 | 99 | 82 | 18 | 14 | 4 | 4 | 7 | 6 | 91 |
| 376 | 304 | 64 | 56 | 99 | 82 | 18 | 14 | 4 | 4 | 7 | 6 | 92 |
| H für Philosophie München (rk) | | | | | | | | | | | | |
| 343 | 154 | 38 | 18 | 128 | 52 | 36 | 18 | 10 | 5 | 14 | 7 | 93 |
| 343 | 154 | 38 | 18 | 128 | 52 | 36 | 18 | 10 | 5 | 14 | 7 | 94 |
| Augustana-H Neuendettelsau (ev) | | | | | | | | | | | | |
| 95 | 58 | 10 | 8 | 22 | 15 | 11 | 3 | 3 | – | – | – | 95 |
| 95 | 58 | 10 | 8 | 22 | 15 | 11 | 3 | 3 | – | – | – | 96 |
| H für Musik und Theater München | | | | | | | | | | | | |
| 713 | 354 | 51 | 26 | 146 | 78 | 495 | 268 | 108 | 57 | 146 | 79 | 97 |
| 61 | 44 | – | – | 26 | 21 | 7 | 6 | – | – | 3 | 2 | 98 |
| 652 | 310 | 51 | 26 | 120 | 57 | 488 | 262 | 108 | 57 | 143 | 77 | 99 |
| Akademie der Bildenden Künste München | | | | | | | | | | | | |
| 548 | 346 | 36 | 21 | 100 | 56 | 168 | 111 | 20 | 16 | 21 | 17 | 100 |
| 14 | 9 | – | – | 1 | – | 6 | 6 | – | – | – | – | 101 |
| 112 | 87 | 10 | 6 | 37 | 23 | 14 | 9 | 1 | 1 | 1 | 1 | 102 |
| 422 | 250 | 26 | 15 | 62 | 33 | 148 | 96 | 19 | 15 | 20 | 16 | 103 |
| H für Fernsehen und Film München | | | | | | | | | | | | |
| 335 | 166 | 23 | 12 | 48 | 27 | 63 | 35 | 7 | 3 | 8 | 4 | 104 |
| 335 | 166 | 23 | 12 | 48 | 27 | 63 | 35 | 7 | 3 | 8 | 4 | 105 |
| H für Musik Nürnberg | | | | | | | | | | | | |
| 245 | 113 | 29 | 10 | 67 | 27 | 225 | 135 | 60 | 29 | 98 | 57 | 106 |
| 245 | 113 | 29 | 10 | 67 | 27 | 225 | 135 | 60 | 29 | 98 | 57 | 107 |
| Akademie der Bildenden Künste Nürnberg | | | | | | | | | | | | |
| 239 | 156 | 11 | 6 | 33 | 19 | 63 | 49 | 10 | 8 | 14 | 11 | 108 |
| 239 | 156 | 11 | 6 | 33 | 19 | 63 | 49 | 10 | 8 | 14 | 11 | 109 |

Noch: **Tabelle 3.1 Deutsche und ausländische Studierende bzw. Studienanfängerinnen und Studienanfänger**

| Lfd. Nr. | Fächergruppe | Deutsche und ausländische Studierende | | | | | |
|---|---|---------------------------------------|--------------|----------------|------------|--------------|--------------|
| | | Insgesamt | | darunter im 1. | | | |
| | | | | HS | | FS | |
| | | i | w | i | w | i | w |
| H für Musik Würzburg | | | | | | | |
| 110 | Zusammen | 576 | 287 | 97 | 49 | 199 | 100 |
| 111 | Kunst, Kunstwissenschaft | 576 | 287 | 97 | 49 | 199 | 100 |
| H für evang. Kirchenmusik Bayreuth | | | | | | | |
| 112 | Zusammen | 24 | 12 | 2 | – | 5 | 2 |
| 113 | Kunst, Kunstwissenschaft | 24 | 12 | 2 | – | 5 | 2 |
| H für kath. Kirchenm. u. Musikpäd., Rgb. | | | | | | | |
| 114 | Zusammen | 132 | 79 | 11 | 9 | 32 | 22 |
| 115 | Kunst, Kunstwissenschaft | 132 | 79 | 11 | 9 | 32 | 22 |
| OTH Amberg-Weiden | | | | | | | |
| 116 | Zusammen | 4 205 | 1 528 | 836 | 268 | 1 106 | 376 |
| 117 | Geisteswissenschaften | 41 | 21 | 2 | 1 | 3 | 2 |
| 118 | Rechts-, Wirtschafts- und Sozialwissenschaften | 1 965 | 858 | 340 | 120 | 447 | 178 |
| 119 | Humanmedizin/Gesundheitswissenschaften | 209 | 180 | 42 | 39 | 53 | 46 |
| 120 | Ingenieurwissenschaften | 1 990 | 469 | 452 | 108 | 603 | 150 |
| HaW Ansbach | | | | | | | |
| 121 | Zusammen | 3 993 | 1 992 | 649 | 309 | 1 180 | 588 |
| 122 | Rechts-, Wirtschafts- und Sozialwissenschaften | 1 455 | 893 | 197 | 112 | 394 | 246 |
| 123 | Mathematik, Naturwissenschaften | 186 | 116 | 54 | 34 | 60 | 36 |
| 124 | Humanmedizin/Gesundheitswissenschaften | 24 | 19 | 9 | 6 | 9 | 6 |
| 125 | Ingenieurwissenschaften | 1 886 | 705 | 348 | 133 | 599 | 231 |
| 126 | Kunst, Kunstwissenschaft | 411 | 245 | 41 | 24 | 109 | 66 |
| 127 | Außerhalb der Studienbereichsgliederung/Sonstige Fächer | 31 | 14 | – | – | 9 | 3 |
| TH Aschaffenburg | | | | | | | |
| 128 | Zusammen | 3 778 | 1 660 | 843 | 416 | 1 144 | 541 |
| 129 | Rechts-, Wirtschafts- und Sozialwissenschaften | 2 116 | 1 128 | 411 | 229 | 599 | 309 |
| 130 | Humanmedizin/Gesundheitswissenschaften | 190 | 184 | 79 | 76 | 114 | 108 |
| 131 | Ingenieurwissenschaften | 1 472 | 348 | 353 | 111 | 431 | 124 |
| TH Augsburg | | | | | | | |
| 132 | Zusammen | 7 511 | 3 218 | 1 621 | 721 | 2 413 | 1 059 |
| 133 | Rechts-, Wirtschafts- und Sozialwissenschaften | 2 236 | 1 421 | 434 | 274 | 659 | 425 |
| 134 | Mathematik, Naturwissenschaften | 92 | 28 | 23 | 9 | 40 | 14 |
| 135 | Ingenieurwissenschaften | 4 562 | 1 321 | 916 | 282 | 1 419 | 429 |
| 136 | Kunst, Kunstwissenschaft | 425 | 339 | 65 | 55 | 99 | 82 |
| 137 | Außerhalb der Studienbereichsgliederung/Sonstige Fächer | 196 | 109 | 183 | 101 | 196 | 109 |
| HaW Coburg | | | | | | | |
| 138 | Zusammen | 4 648 | 2 330 | 857 | 422 | 1 268 | 626 |
| 139 | Rechts-, Wirtschafts- und Sozialwissenschaften | 1 716 | 1 070 | 289 | 179 | 428 | 269 |
| 140 | Mathematik, Naturwissenschaften | 259 | 202 | 84 | 61 | 104 | 76 |
| 141 | Humanmedizin/Gesundheitswissenschaften | 258 | 222 | 50 | 39 | 70 | 56 |
| 142 | Ingenieurwissenschaften | 2 244 | 722 | 414 | 128 | 631 | 200 |
| 143 | Kunst, Kunstwissenschaft | 171 | 114 | 20 | 15 | 35 | 25 |

in Bayern im Wintersemester 2024/25 nach Fächergruppen und Hochschulen

| Deutsche Studierende | | | | | | Ausländische Studierende | | | | | | Lfd. Nr. |
|--|-------|----------------|-----|-------|-----|--------------------------|-----|----------------|-----|-----|-----|-------------|
| zusammen | | darunter im 1. | | | | zusammen | | darunter im 1. | | | | |
| | | HS | | FS | | | | HS | | FS | | |
| i | w | i | w | i | w | i | w | i | w | i | w | |
| H für Musik Würzburg | | | | | | | | | | | | |
| 363 | 175 | 52 | 28 | 105 | 52 | 213 | 112 | 45 | 21 | 94 | 48 | 110 |
| 363 | 175 | 52 | 28 | 105 | 52 | 213 | 112 | 45 | 21 | 94 | 48 | 111 |
| H für evang. Kirchenmusik Bayreuth | | | | | | | | | | | | |
| 22 | 11 | 2 | – | 5 | 2 | 2 | 1 | – | – | – | – | 112 |
| 22 | 11 | 2 | – | 5 | 2 | 2 | 1 | – | – | – | – | 113 |
| H für kath. Kirchenm. u. Musikpäd., Rgb. | | | | | | | | | | | | |
| 99 | 58 | 8 | 6 | 26 | 17 | 33 | 21 | 3 | 3 | 6 | 5 | 114 |
| 99 | 58 | 8 | 6 | 26 | 17 | 33 | 21 | 3 | 3 | 6 | 5 | 115 |
| OTH Amberg-Weiden | | | | | | | | | | | | |
| 2 667 | 1 089 | 403 | 161 | 619 | 254 | 1 538 | 439 | 433 | 107 | 487 | 122 | 116 |
| 34 | 17 | 2 | 1 | 2 | 1 | 7 | 4 | – | – | 1 | 1 | 117 |
| 978 | 544 | 101 | 51 | 191 | 100 | 987 | 314 | 239 | 69 | 256 | 78 | 118 |
| 199 | 175 | 38 | 36 | 48 | 43 | 10 | 5 | 4 | 3 | 5 | 3 | 119 |
| 1 456 | 353 | 262 | 73 | 378 | 110 | 534 | 116 | 190 | 35 | 225 | 40 | 120 |
| HaW Ansbach | | | | | | | | | | | | |
| 3 423 | 1 764 | 488 | 247 | 981 | 506 | 570 | 228 | 161 | 62 | 199 | 82 | 121 |
| 1 295 | 820 | 171 | 97 | 355 | 223 | 160 | 73 | 26 | 15 | 39 | 23 | 122 |
| 66 | 35 | 14 | 9 | 19 | 10 | 120 | 81 | 40 | 25 | 41 | 26 | 123 |
| 24 | 19 | 9 | 6 | 9 | 6 | – | – | – | – | – | – | 124 |
| 1 606 | 638 | 256 | 113 | 486 | 202 | 280 | 67 | 92 | 20 | 113 | 29 | 125 |
| 404 | 240 | 38 | 22 | 104 | 63 | 7 | 5 | 3 | 2 | 5 | 3 | 126 |
| 28 | 12 | – | – | 8 | 2 | 3 | 2 | – | – | 1 | 1 | 127 |
| TH Aschaffenburg | | | | | | | | | | | | |
| 3 261 | 1 414 | 627 | 322 | 949 | 460 | 517 | 246 | 216 | 94 | 195 | 81 | 128 |
| 1 877 | 985 | 314 | 169 | 509 | 258 | 239 | 143 | 97 | 60 | 90 | 51 | 129 |
| 172 | 167 | 77 | 75 | 110 | 105 | 18 | 17 | 2 | 1 | 4 | 3 | 130 |
| 1 212 | 262 | 236 | 78 | 330 | 97 | 260 | 86 | 117 | 33 | 101 | 27 | 131 |
| TH Augsburg | | | | | | | | | | | | |
| 6 536 | 2 784 | 1 285 | 567 | 2 090 | 927 | 975 | 434 | 336 | 154 | 323 | 132 | 132 |
| 1 993 | 1 266 | 340 | 215 | 587 | 378 | 243 | 155 | 94 | 59 | 72 | 47 | 133 |
| 69 | 16 | 15 | 4 | 29 | 8 | 23 | 12 | 8 | 5 | 11 | 6 | 134 |
| 3 887 | 1 078 | 698 | 202 | 1 187 | 354 | 675 | 243 | 218 | 80 | 232 | 75 | 135 |
| 396 | 316 | 54 | 46 | 96 | 79 | 29 | 23 | 11 | 9 | 3 | 3 | 136 |
| 191 | 108 | 178 | 100 | 191 | 108 | 5 | 1 | 5 | 1 | 5 | 1 | 137 |
| HaW Coburg | | | | | | | | | | | | |
| 4 129 | 2 143 | 721 | 376 | 1 103 | 570 | 519 | 187 | 136 | 46 | 165 | 56 | 138 |
| 1 565 | 994 | 253 | 160 | 388 | 248 | 151 | 76 | 36 | 19 | 40 | 21 | 139 |
| 237 | 186 | 79 | 57 | 99 | 72 | 22 | 16 | 5 | 4 | 5 | 4 | 140 |
| 256 | 220 | 50 | 39 | 70 | 56 | 2 | 2 | – | – | – | – | 141 |
| 1 909 | 635 | 319 | 105 | 511 | 169 | 335 | 87 | 95 | 23 | 120 | 31 | 142 |
| 162 | 108 | 20 | 15 | 35 | 25 | 9 | 6 | – | – | – | – | 143 |

Noch: **Tabelle 3.1 Deutsche und ausländische Studierende bzw. Studienanfängerinnen und Studienanfänger**

| Lfd. Nr. | Fächergruppe | Deutsche und ausländische Studierende | | | | | |
|----------------------|---|---------------------------------------|--------------|----------------|--------------|--------------|--------------|
| | | Insgesamt | | darunter im 1. | | | |
| | | | | HS | | FS | |
| | | i | w | i | w | i | w |
| TH Deggendorf | | | | | | | |
| 144 | Zusammen | 8 854 | 3 224 | 1 975 | 781 | 2 625 | 983 |
| 145 | Geisteswissenschaften | 32 | 25 | 26 | 20 | 27 | 21 |
| 146 | Sport | 429 | 224 | 79 | 37 | 126 | 64 |
| 147 | Rechts-, Wirtschafts- und Sozialwissenschaften | 1 616 | 929 | 333 | 214 | 452 | 269 |
| 148 | Mathematik, Naturwissenschaften | 16 | – | – | – | – | – |
| 149 | Humanmedizin/Gesundheitswissenschaften | 921 | 673 | 246 | 169 | 315 | 207 |
| 150 | Ingenieurwissenschaften | 5 827 | 1 367 | 1 281 | 338 | 1 692 | 416 |
| 151 | Außerhalb der Studienbereichsgliederung/Sonstige Fächer | 13 | 6 | 10 | 3 | 13 | 6 |
| HaW Hof | | | | | | | |
| 152 | Zusammen | 3 763 | 1 467 | 652 | 257 | 994 | 391 |
| 153 | Rechts-, Wirtschafts- und Sozialwissenschaften | 1 548 | 884 | 256 | 151 | 385 | 227 |
| 154 | Humanmedizin/Gesundheitswissenschaften | 64 | 44 | 25 | 18 | 28 | 20 |
| 155 | Ingenieurwissenschaften | 1 973 | 413 | 334 | 60 | 531 | 107 |
| 156 | Kunst, Kunstwissenschaft | 178 | 126 | 37 | 28 | 50 | 37 |
| TH Ingolstadt | | | | | | | |
| 157 | Zusammen | 8 154 | 2 641 | 1 680 | 572 | 2 505 | 844 |
| 158 | Rechts-, Wirtschafts- und Sozialwissenschaften | 2 348 | 1 297 | 523 | 301 | 750 | 431 |
| 159 | Humanmedizin/Gesundheitswissenschaften | 110 | 77 | 14 | 11 | 35 | 24 |
| 160 | Ingenieurwissenschaften | 5 696 | 1 267 | 1 143 | 260 | 1 720 | 389 |
| HaW Kempten | | | | | | | |
| 161 | Zusammen | 4 643 | 1 990 | 947 | 468 | 1 499 | 680 |
| 162 | Rechts-, Wirtschafts- und Sozialwissenschaften | 2 046 | 1 313 | 468 | 321 | 678 | 439 |
| 163 | Humanmedizin/Gesundheitswissenschaften | 408 | 324 | 86 | 71 | 155 | 120 |
| 164 | Ingenieurwissenschaften | 2 189 | 353 | 393 | 76 | 666 | 121 |
| HaW Landshut | | | | | | | |
| 165 | Zusammen | 4 916 | 2 211 | 1 040 | 536 | 1 537 | 754 |
| 166 | Geisteswissenschaften | 66 | 56 | 16 | 13 | 23 | 18 |
| 167 | Rechts-, Wirtschafts- und Sozialwissenschaften | 1 974 | 1 207 | 494 | 299 | 710 | 421 |
| 168 | Humanmedizin/Gesundheitswissenschaften | 240 | 226 | 76 | 71 | 100 | 94 |
| 169 | Ingenieurwissenschaften | 2 389 | 525 | 412 | 117 | 638 | 165 |
| 170 | Kunst, Kunstwissenschaft | 247 | 197 | 42 | 36 | 66 | 56 |
| HaW München | | | | | | | |
| 171 | Zusammen | 18 535 | 7 488 | 3 087 | 1 358 | 5 359 | 2 223 |
| 172 | Rechts-, Wirtschafts- und Sozialwissenschaften | 5 725 | 3 631 | 800 | 550 | 1 348 | 889 |
| 173 | Mathematik, Naturwissenschaften | 495 | 228 | 60 | 36 | 127 | 71 |
| 174 | Humanmedizin/Gesundheitswissenschaften | 315 | 270 | 18 | 15 | 84 | 69 |
| 175 | Ingenieurwissenschaften | 11 468 | 3 048 | 2 155 | 722 | 3 709 | 1 135 |
| 176 | Kunst, Kunstwissenschaft | 532 | 311 | 54 | 35 | 91 | 59 |
| HaW Neu-Ulm | | | | | | | |
| 177 | Zusammen | 4 133 | 2 211 | 699 | 402 | 1 156 | 641 |
| 178 | Rechts-, Wirtschafts- und Sozialwissenschaften | 1 747 | 847 | 327 | 174 | 481 | 245 |
| 179 | Humanmedizin/Gesundheitswissenschaften | 690 | 557 | 67 | 58 | 139 | 116 |
| 180 | Ingenieurwissenschaften | 1 696 | 807 | 305 | 170 | 536 | 280 |

in Bayern im Wintersemester 2024/25 nach Fächergruppen und Hochschulen

| Deutsche Studierende | | | | | | Ausländische Studierende | | | | | | Lfd. Nr. |
|----------------------|-------|----------------|-------|-------|-------|--------------------------|-------|----------------|-----|-------|-----|-------------|
| zusammen | | darunter im 1. | | | | zusammen | | darunter im 1. | | | | |
| | | HS | | FS | | | | HS | | FS | | |
| i | w | i | w | i | w | i | w | i | w | i | w | |
| TH Deggendorf | | | | | | | | | | | | |
| 4 638 | 1 999 | 874 | 434 | 1 336 | 605 | 4 216 | 1 225 | 1 101 | 347 | 1 289 | 378 | 144 |
| 1 | 1 | 1 | 1 | 1 | 1 | 31 | 24 | 25 | 19 | 26 | 20 | 145 |
| 375 | 181 | 64 | 27 | 110 | 53 | 54 | 43 | 15 | 10 | 16 | 11 | 146 |
| 1 191 | 705 | 220 | 148 | 323 | 199 | 425 | 224 | 113 | 66 | 129 | 70 | 147 |
| 16 | – | – | – | – | – | – | – | – | – | – | – | 148 |
| 762 | 582 | 198 | 142 | 261 | 177 | 159 | 91 | 48 | 27 | 54 | 30 | 149 |
| 2 280 | 524 | 381 | 113 | 628 | 169 | 3 547 | 843 | 900 | 225 | 1 064 | 247 | 150 |
| 13 | 6 | 10 | 3 | 13 | 6 | – | – | – | – | – | – | 151 |
| HaW Hof | | | | | | | | | | | | |
| 2 366 | 1 056 | 389 | 178 | 714 | 308 | 1 397 | 411 | 263 | 79 | 280 | 83 | 152 |
| 1 131 | 674 | 172 | 106 | 294 | 180 | 417 | 210 | 84 | 45 | 91 | 47 | 153 |
| 57 | 39 | 20 | 14 | 23 | 16 | 7 | 5 | 5 | 4 | 5 | 4 | 154 |
| 1 009 | 222 | 161 | 31 | 348 | 76 | 964 | 191 | 173 | 29 | 183 | 31 | 155 |
| 169 | 121 | 36 | 27 | 49 | 36 | 9 | 5 | 1 | 1 | 1 | 1 | 156 |
| TH Ingolstadt | | | | | | | | | | | | |
| 5 346 | 1 940 | 991 | 369 | 1 605 | 591 | 2 808 | 701 | 689 | 203 | 900 | 253 | 157 |
| 1 914 | 1 068 | 367 | 207 | 568 | 324 | 434 | 229 | 156 | 94 | 182 | 107 | 158 |
| 100 | 70 | 14 | 11 | 30 | 22 | 10 | 7 | – | – | 5 | 2 | 159 |
| 3 332 | 802 | 610 | 151 | 1 007 | 245 | 2 364 | 465 | 533 | 109 | 713 | 144 | 160 |
| HaW Kempten | | | | | | | | | | | | |
| 4 207 | 1 821 | 820 | 421 | 1 365 | 633 | 436 | 169 | 127 | 47 | 134 | 47 | 161 |
| 1 876 | 1 216 | 417 | 293 | 635 | 414 | 170 | 97 | 51 | 28 | 43 | 25 | 162 |
| 385 | 305 | 78 | 64 | 145 | 111 | 23 | 19 | 8 | 7 | 10 | 9 | 163 |
| 1 946 | 300 | 325 | 64 | 585 | 108 | 243 | 53 | 68 | 12 | 81 | 13 | 164 |
| HaW Landshut | | | | | | | | | | | | |
| 4 264 | 1 949 | 840 | 456 | 1 275 | 652 | 652 | 262 | 200 | 80 | 262 | 102 | 165 |
| 64 | 54 | 15 | 12 | 22 | 17 | 2 | 2 | 1 | 1 | 1 | 1 | 166 |
| 1 687 | 1 075 | 371 | 253 | 565 | 364 | 287 | 132 | 123 | 46 | 145 | 57 | 167 |
| 227 | 215 | 71 | 66 | 94 | 89 | 13 | 11 | 5 | 5 | 6 | 5 | 168 |
| 2 060 | 423 | 347 | 93 | 536 | 131 | 329 | 102 | 65 | 24 | 102 | 34 | 169 |
| 226 | 182 | 36 | 32 | 58 | 51 | 21 | 15 | 6 | 4 | 8 | 5 | 170 |
| HaW München | | | | | | | | | | | | |
| 15 857 | 6 284 | 2 469 | 1 052 | 4 605 | 1 886 | 2 678 | 1 204 | 618 | 306 | 754 | 337 | 171 |
| 4 980 | 3 128 | 639 | 444 | 1 203 | 787 | 745 | 503 | 161 | 106 | 145 | 102 | 172 |
| 442 | 198 | 53 | 30 | 114 | 60 | 53 | 30 | 7 | 6 | 13 | 11 | 173 |
| 287 | 248 | 12 | 10 | 73 | 61 | 28 | 22 | 6 | 5 | 11 | 8 | 174 |
| 9 683 | 2 450 | 1 728 | 545 | 3 140 | 933 | 1 785 | 598 | 427 | 177 | 569 | 202 | 175 |
| 465 | 260 | 37 | 23 | 75 | 45 | 67 | 51 | 17 | 12 | 16 | 14 | 176 |
| HaW Neu-Ulm | | | | | | | | | | | | |
| 3 534 | 1 872 | 464 | 271 | 856 | 481 | 599 | 339 | 235 | 131 | 300 | 160 | 177 |
| 1 572 | 757 | 243 | 132 | 381 | 198 | 175 | 90 | 84 | 42 | 100 | 47 | 178 |
| 638 | 512 | 61 | 52 | 129 | 106 | 52 | 45 | 6 | 6 | 10 | 10 | 179 |
| 1 324 | 603 | 160 | 87 | 346 | 177 | 372 | 204 | 145 | 83 | 190 | 103 | 180 |

Noch: **Tabelle 3.1 Deutsche und ausländische Studierende bzw. Studienanfängerinnen und Studienanfänger**

| Lfd. Nr. | Fächergruppe | Deutsche und ausländische Studierende | | | | | |
|--|---|---------------------------------------|--------------|----------------|------------|--------------|--------------|
| | | Insgesamt | | darunter im 1. | | | |
| | | | | HS | | FS | |
| | | i | w | i | w | i | w |
| TH Nürnberg | | | | | | | |
| 181 | Zusammen | 12 547 | 5 170 | 2 309 | 955 | 3 732 | 1 506 |
| 182 | Rechts-, Wirtschafts- und Sozialwissenschaften | 4 770 | 2 862 | 845 | 524 | 1 351 | 785 |
| 183 | Mathematik, Naturwissenschaften | 630 | 238 | 173 | 68 | 303 | 122 |
| 184 | Humanmedizin/Gesundheitswissenschaften | 201 | 161 | 45 | 35 | 62 | 48 |
| 185 | Ingenieurwissenschaften | 6 453 | 1 565 | 1 209 | 305 | 1 939 | 502 |
| 186 | Kunst, Kunstwissenschaft | 493 | 344 | 37 | 23 | 77 | 49 |
| OTH Regensburg | | | | | | | |
| 187 | Zusammen | 10 999 | 4 550 | 1 716 | 767 | 2 763 | 1 166 |
| 188 | Rechts-, Wirtschafts- und Sozialwissenschaften | 3 641 | 2 411 | 541 | 381 | 853 | 563 |
| 189 | Mathematik, Naturwissenschaften | 205 | 81 | 58 | 26 | 78 | 32 |
| 190 | Humanmedizin/Gesundheitswissenschaften | 428 | 367 | 70 | 62 | 95 | 80 |
| 191 | Ingenieurwissenschaften | 6 580 | 1 608 | 1 020 | 285 | 1 691 | 465 |
| 192 | Kunst, Kunstwissenschaft | 145 | 83 | 27 | 13 | 46 | 26 |
| TH Rosenheim | | | | | | | |
| 193 | Zusammen | 7 358 | 2 782 | 1 849 | 676 | 2 546 | 958 |
| 194 | Rechts-, Wirtschafts- und Sozialwissenschaften | 2 091 | 1 129 | 513 | 284 | 742 | 401 |
| 195 | Mathematik, Naturwissenschaften | 99 | 41 | 26 | 13 | 30 | 15 |
| 196 | Humanmedizin/Gesundheitswissenschaften | 577 | 427 | 138 | 105 | 181 | 141 |
| 197 | Ingenieurwissenschaften | 4 591 | 1 185 | 1 172 | 274 | 1 593 | 401 |
| HaW Weihenstephan-Triesdorf | | | | | | | |
| 198 | Zusammen | 5 680 | 2 538 | 1 111 | 526 | 1 613 | 734 |
| 199 | Rechts-, Wirtschafts- und Sozialwissenschaften | 295 | 145 | 55 | 25 | 116 | 49 |
| 200 | Mathematik, Naturwissenschaften | 351 | 194 | 62 | 34 | 94 | 50 |
| 201 | Agrar-, Forst- und Ernährungswissenschaften, Veterinärmedizin | 3 968 | 1 821 | 825 | 374 | 1 103 | 501 |
| 202 | Ingenieurwissenschaften | 1 066 | 378 | 169 | 93 | 300 | 134 |
| TH Würzburg-Schweinfurt (THWS) | | | | | | | |
| 203 | Zusammen | 9 131 | 3 832 | 1 975 | 791 | 2 833 | 1 156 |
| 204 | Geisteswissenschaften | 67 | 52 | 11 | 9 | 17 | 13 |
| 205 | Rechts-, Wirtschafts- und Sozialwissenschaften | 3 107 | 2 081 | 580 | 383 | 899 | 590 |
| 206 | Mathematik, Naturwissenschaften | 63 | 18 | 31 | 11 | 45 | 15 |
| 207 | Humanmedizin/Gesundheitswissenschaften | 187 | 129 | 73 | 48 | 89 | 58 |
| 208 | Ingenieurwissenschaften | 5 332 | 1 258 | 1 222 | 294 | 1 685 | 408 |
| 209 | Kunst, Kunstwissenschaft | 350 | 278 | 50 | 42 | 73 | 56 |
| 210 | Außerhalb der Studienbereichsgliederung/Sonstige Fächer | 25 | 16 | 8 | 4 | 25 | 16 |
| Kath. Stiftungshochschule München | | | | | | | |
| 211 | Zusammen | 2 410 | 1 916 | 469 | 385 | 556 | 440 |
| 212 | Geisteswissenschaften | 51 | 36 | 11 | 7 | 13 | 9 |
| 213 | Rechts-, Wirtschafts- und Sozialwissenschaften | 1 829 | 1 420 | 373 | 305 | 415 | 318 |
| 214 | Humanmedizin/Gesundheitswissenschaften | 530 | 460 | 85 | 73 | 128 | 113 |
| Evang. H Nürnberg | | | | | | | |
| 215 | Zusammen | 1 239 | 976 | 262 | 210 | 362 | 284 |
| 216 | Geisteswissenschaften | 57 | 42 | 9 | 6 | 17 | 13 |
| 217 | Rechts-, Wirtschafts- und Sozialwissenschaften | 888 | 699 | 173 | 135 | 240 | 186 |
| 218 | Humanmedizin/Gesundheitswissenschaften | 294 | 235 | 80 | 69 | 105 | 85 |

in Bayern im Wintersemester 2024/25 nach Fächergruppen und Hochschulen

| Deutsche Studierende | | | | | | Ausländische Studierende | | | | | | Lfd. Nr. |
|-----------------------------------|-------|----------------|-----|-------|-------|--------------------------|-----|----------------|-----|-----|-----|-------------|
| zusammen | | darunter im 1. | | | | zusammen | | darunter im 1. | | | | |
| | | HS | | FS | | | | HS | | FS | | |
| i | w | i | w | i | w | i | w | i | w | i | w | |
| TH Nürnberg | | | | | | | | | | | | |
| 11 089 | 4 534 | 1 965 | 812 | 3 247 | 1 317 | 1 458 | 636 | 344 | 143 | 485 | 189 | 181 |
| 4 206 | 2 532 | 700 | 439 | 1 171 | 682 | 564 | 330 | 145 | 85 | 180 | 103 | 182 |
| 565 | 210 | 152 | 60 | 272 | 111 | 65 | 28 | 21 | 8 | 31 | 11 | 183 |
| 187 | 149 | 42 | 33 | 58 | 45 | 14 | 12 | 3 | 2 | 4 | 3 | 184 |
| 5 692 | 1 337 | 1 042 | 259 | 1 680 | 434 | 761 | 228 | 167 | 46 | 259 | 68 | 185 |
| 439 | 306 | 29 | 21 | 66 | 45 | 54 | 38 | 8 | 2 | 11 | 4 | 186 |
| OTH Regensburg | | | | | | | | | | | | |
| 9 536 | 4 056 | 1 438 | 658 | 2 429 | 1 043 | 1 463 | 494 | 278 | 109 | 334 | 123 | 187 |
| 3 385 | 2 254 | 463 | 332 | 771 | 514 | 256 | 157 | 78 | 49 | 82 | 49 | 188 |
| 168 | 65 | 47 | 24 | 64 | 29 | 37 | 16 | 11 | 2 | 14 | 3 | 189 |
| 410 | 351 | 67 | 59 | 92 | 77 | 18 | 16 | 3 | 3 | 3 | 3 | 190 |
| 5 440 | 1 311 | 837 | 231 | 1 460 | 399 | 1 140 | 297 | 183 | 54 | 231 | 66 | 191 |
| 133 | 75 | 24 | 12 | 42 | 24 | 12 | 8 | 3 | 1 | 4 | 2 | 192 |
| TH Rosenheim | | | | | | | | | | | | |
| 5 651 | 2 355 | 1 224 | 553 | 1 798 | 806 | 1 707 | 427 | 625 | 123 | 748 | 152 | 193 |
| 1 893 | 1 025 | 459 | 253 | 671 | 362 | 198 | 104 | 54 | 31 | 71 | 39 | 194 |
| 89 | 36 | 23 | 11 | 27 | 13 | 10 | 5 | 3 | 2 | 3 | 2 | 195 |
| 491 | 370 | 118 | 92 | 157 | 126 | 86 | 57 | 20 | 13 | 24 | 15 | 196 |
| 3 178 | 924 | 624 | 197 | 943 | 305 | 1 413 | 261 | 548 | 77 | 650 | 96 | 197 |
| HaW Weihenstephan-Triesdorf | | | | | | | | | | | | |
| 4 861 | 2 156 | 843 | 406 | 1 314 | 601 | 819 | 382 | 268 | 120 | 299 | 133 | 198 |
| 269 | 135 | 52 | 24 | 107 | 47 | 26 | 10 | 3 | 1 | 9 | 2 | 199 |
| 308 | 167 | 53 | 27 | 83 | 42 | 43 | 27 | 9 | 7 | 11 | 8 | 200 |
| 3 297 | 1 514 | 588 | 273 | 848 | 390 | 671 | 307 | 237 | 101 | 255 | 111 | 201 |
| 987 | 340 | 150 | 82 | 276 | 122 | 79 | 38 | 19 | 11 | 24 | 12 | 202 |
| TH Würzburg-Schweinfurt (THWS) | | | | | | | | | | | | |
| 6 432 | 2 995 | 1 211 | 542 | 1 866 | 850 | 2 699 | 837 | 764 | 249 | 967 | 306 | 203 |
| 59 | 47 | 10 | 8 | 16 | 12 | 8 | 5 | 1 | 1 | 1 | 1 | 204 |
| 2 770 | 1 864 | 474 | 317 | 770 | 511 | 337 | 217 | 106 | 66 | 129 | 79 | 205 |
| 36 | 9 | 15 | 5 | 20 | 7 | 27 | 9 | 16 | 6 | 25 | 8 | 206 |
| 174 | 118 | 65 | 41 | 81 | 51 | 13 | 11 | 8 | 7 | 8 | 7 | 207 |
| 3 052 | 694 | 606 | 140 | 898 | 212 | 2 280 | 564 | 616 | 154 | 787 | 196 | 208 |
| 316 | 247 | 33 | 27 | 56 | 41 | 34 | 31 | 17 | 15 | 17 | 15 | 209 |
| 25 | 16 | 8 | 4 | 25 | 16 | – | – | – | – | – | – | 210 |
| Kath. Stiftungshochschule München | | | | | | | | | | | | |
| 2 172 | 1 708 | 387 | 317 | 502 | 398 | 238 | 208 | 82 | 68 | 54 | 42 | 211 |
| 50 | 36 | 10 | 7 | 12 | 9 | 1 | – | 1 | – | 1 | – | 212 |
| 1 644 | 1 255 | 303 | 245 | 376 | 287 | 185 | 165 | 70 | 60 | 39 | 31 | 213 |
| 478 | 417 | 74 | 65 | 114 | 102 | 52 | 43 | 11 | 8 | 14 | 11 | 214 |
| Evang. H Nürnberg | | | | | | | | | | | | |
| 1 157 | 918 | 219 | 183 | 316 | 256 | 82 | 58 | 43 | 27 | 46 | 28 | 215 |
| 54 | 40 | 8 | 5 | 16 | 12 | 3 | 2 | 1 | 1 | 1 | 1 | 216 |
| 832 | 662 | 137 | 114 | 203 | 165 | 56 | 37 | 36 | 21 | 37 | 21 | 217 |
| 271 | 216 | 74 | 64 | 97 | 79 | 23 | 19 | 6 | 5 | 8 | 6 | 218 |

Noch: **Tabelle 3.1 Deutsche und ausländische Studierende bzw. Studienanfängerinnen und Studienanfänger**

| Lfd. Nr. | Fächergruppe | Deutsche und ausländische Studierende | | | | | |
|--|--|---------------------------------------|--------------|----------------|------------|------------|------------|
| | | Insgesamt | | darunter im 1. | | | |
| | | | | HS | | FS | |
| | | i | w | i | w | i | w |
| H f. Ökon. u. Managem. Essen (Augsb. , München, Nbg.) | | | | | | | |
| 219 | Zusammen | 6 052 | 3 285 | 575 | 325 | 962 | 531 |
| 220 | Rechts-, Wirtschafts- und Sozialwissenschaften | 4 888 | 2 770 | 467 | 267 | 805 | 469 |
| 221 | Humanmedizin/Gesundheitswissenschaften | 397 | 347 | 45 | 42 | 37 | 34 |
| 222 | Ingenieurwissenschaften | 767 | 168 | 63 | 16 | 120 | 28 |
| IU Intern. H Erfurt (Augsb., München, Nbg.) | | | | | | | |
| 223 | Zusammen | 2 681 | 1 663 | 228 | 131 | 300 | 170 |
| 224 | Rechts-, Wirtschafts- und Sozialwissenschaften | 1 981 | 1 320 | 194 | 111 | 251 | 142 |
| 225 | Humanmedizin/Gesundheitswissenschaften | 120 | 97 | 7 | 5 | 9 | 6 |
| 226 | Ingenieurwissenschaften | 377 | 100 | 17 | 7 | 25 | 10 |
| 227 | Kunst, Kunstwissenschaft | 203 | 146 | 10 | 8 | 15 | 12 |
| FH des Mittelstandes Bielefeld (Bamberg) | | | | | | | |
| 228 | Zusammen | 487 | 344 | 130 | 97 | 150 | 111 |
| 229 | Sport | 5 | 2 | – | – | – | – |
| 230 | Rechts-, Wirtschafts- und Sozialwissenschaften | 119 | 83 | 36 | 28 | 37 | 28 |
| 231 | Humanmedizin/Gesundheitswissenschaften | 363 | 259 | 94 | 69 | 113 | 83 |
| SRH University of Applied Sciences Hdlbg. (Fürth) | | | | | | | |
| 232 | Zusammen | 436 | 322 | 59 | 41 | 98 | 73 |
| 233 | Rechts-, Wirtschafts- und Sozialwissenschaften | 327 | 240 | 42 | 31 | 64 | 50 |
| 234 | Humanmedizin/Gesundheitswissenschaften | 109 | 82 | 17 | 10 | 34 | 23 |
| H für angew. Managem. Ismaning | | | | | | | |
| 235 | Zusammen | 3 510 | 1 398 | 494 | 226 | 805 | 366 |
| 236 | Rechts-, Wirtschafts- und Sozialwissenschaften | 3 500 | 1 392 | 488 | 222 | 799 | 362 |
| 237 | Ingenieurwissenschaften | 10 | 6 | 6 | 4 | 6 | 4 |
| Dt. H für Gesundh. u. Sport Berlin (Ismaning) | | | | | | | |
| 238 | Zusammen | 623 | 309 | 87 | 39 | 151 | 77 |
| 239 | Sport | 338 | 98 | 57 | 15 | 85 | 26 |
| 240 | Rechts-, Wirtschafts- und Sozialwissenschaften | 182 | 136 | 14 | 13 | 43 | 35 |
| 241 | Humanmedizin/Gesundheitswissenschaften | 103 | 75 | 16 | 11 | 23 | 16 |
| H Fresenius Idstein (München) | | | | | | | |
| 242 | Zusammen | 2 000 | 1 246 | 420 | 291 | 553 | 368 |
| 243 | Geisteswissenschaften | 17 | 3 | 7 | – | 9 | 1 |
| 244 | Sport | 55 | 38 | 18 | 12 | 20 | 13 |
| 245 | Rechts-, Wirtschafts- und Sozialwissenschaften | 1 146 | 645 | 199 | 124 | 303 | 189 |
| 246 | Humanmedizin/Gesundheitswissenschaften | 376 | 268 | 93 | 74 | 111 | 80 |
| 247 | Ingenieurwissenschaften | 73 | 62 | 31 | 26 | 34 | 28 |
| 248 | Kunst, Kunstwissenschaft | 333 | 230 | 72 | 55 | 76 | 57 |
| H Macromedia für a. W. Stuttgart (München) | | | | | | | |
| 249 | Zusammen | 747 | 484 | 157 | 100 | 192 | 122 |
| 250 | Geisteswissenschaften | 5 | 3 | – | – | – | – |
| 251 | Rechts-, Wirtschafts- und Sozialwissenschaften | 469 | 315 | 85 | 56 | 108 | 72 |
| 252 | Ingenieurwissenschaften | 6 | 2 | – | – | – | – |
| 253 | Kunst, Kunstwissenschaft | 267 | 164 | 72 | 44 | 84 | 50 |
| ISM Dortmund (München) | | | | | | | |
| 254 | Zusammen | 669 | 365 | 110 | 57 | 179 | 100 |
| 255 | Rechts-, Wirtschafts- und Sozialwissenschaften | 669 | 365 | 110 | 57 | 179 | 100 |
| Munich Business School München | | | | | | | |
| 256 | Zusammen | 705 | 334 | 201 | 110 | 225 | 119 |
| 257 | Rechts-, Wirtschafts- und Sozialwissenschaften | 705 | 334 | 201 | 110 | 225 | 119 |

in Bayern im Wintersemester 2024/25 nach Fächergruppen und Hochschulen

| Deutsche Studierende | | | | | | Ausländische Studierende | | | | | | Lfd. Nr. |
|---|-------|----------------|-----|-----|-----|--------------------------|-----|----------------|----|-----|----|-------------|
| zusammen | | darunter im 1. | | | | zusammen | | darunter im 1. | | | | |
| | | HS | | FS | | | | HS | | FS | | |
| i | w | i | w | i | w | i | w | i | w | i | w | |
| H f. Ökon. u. Managem. Essen (Augsb. , München, Nbg.) | | | | | | | | | | | | |
| 5 371 | 2 897 | 500 | 277 | 869 | 474 | 681 | 388 | 75 | 48 | 93 | 57 | 219 |
| 4 359 | 2 461 | 411 | 231 | 736 | 425 | 529 | 309 | 56 | 36 | 69 | 44 | 220 |
| 342 | 296 | 40 | 37 | 32 | 29 | 55 | 51 | 5 | 5 | 5 | 5 | 221 |
| 670 | 140 | 49 | 9 | 101 | 20 | 97 | 28 | 14 | 7 | 19 | 8 | 222 |
| IU Intern. H Erfurt (Augsb., München, Nbg.) | | | | | | | | | | | | |
| 2 492 | 1 536 | 208 | 116 | 279 | 154 | 189 | 127 | 20 | 15 | 21 | 16 | 223 |
| 1 854 | 1 225 | 178 | 98 | 234 | 128 | 127 | 95 | 16 | 13 | 17 | 14 | 224 |
| 110 | 87 | 6 | 4 | 8 | 5 | 10 | 10 | 1 | 1 | 1 | 1 | 225 |
| 340 | 87 | 15 | 7 | 23 | 10 | 37 | 13 | 2 | – | 2 | – | 226 |
| 188 | 137 | 9 | 7 | 14 | 11 | 15 | 9 | 1 | 1 | 1 | 1 | 227 |
| FH des Mittelstandes Bielefeld (Bamberg) | | | | | | | | | | | | |
| 466 | 328 | 128 | 96 | 148 | 110 | 21 | 16 | 2 | 1 | 2 | 1 | 228 |
| 5 | 2 | – | – | – | – | – | – | – | – | – | – | 229 |
| 117 | 81 | 36 | 28 | 37 | 28 | 2 | 2 | – | – | – | – | 230 |
| 344 | 245 | 92 | 68 | 111 | 82 | 19 | 14 | 2 | 1 | 2 | 1 | 231 |
| SRH University of Applied Sciences Hdlbg. (Fürth) | | | | | | | | | | | | |
| 391 | 296 | 38 | 30 | 79 | 64 | 45 | 26 | 21 | 11 | 19 | 9 | 232 |
| 317 | 235 | 37 | 29 | 59 | 48 | 10 | 5 | 5 | 2 | 5 | 2 | 233 |
| 74 | 61 | 1 | 1 | 20 | 16 | 35 | 21 | 16 | 9 | 14 | 7 | 234 |
| H für angew. Managem. Ismaning | | | | | | | | | | | | |
| 3 393 | 1 368 | 490 | 225 | 798 | 364 | 117 | 30 | 4 | 1 | 7 | 2 | 235 |
| 3 383 | 1 362 | 484 | 221 | 792 | 360 | 117 | 30 | 4 | 1 | 7 | 2 | 236 |
| 10 | 6 | 6 | 4 | 6 | 4 | – | – | – | – | – | – | 237 |
| Dt. H für Gesundh. u. Sport Berlin (Ismaning) | | | | | | | | | | | | |
| 581 | 289 | 84 | 37 | 144 | 72 | 42 | 20 | 3 | 2 | 7 | 5 | 238 |
| 311 | 92 | 54 | 13 | 81 | 24 | 27 | 6 | 3 | 2 | 4 | 2 | 239 |
| 169 | 123 | 14 | 13 | 40 | 32 | 13 | 13 | – | – | 3 | 3 | 240 |
| 101 | 74 | 16 | 11 | 23 | 16 | 2 | 1 | – | – | – | – | 241 |
| H Fresenius Idstein (München) | | | | | | | | | | | | |
| 1 843 | 1 130 | 382 | 263 | 516 | 341 | 157 | 116 | 38 | 28 | 37 | 27 | 242 |
| 17 | 3 | 7 | – | 9 | 1 | – | – | – | – | – | – | 243 |
| 50 | 33 | 18 | 12 | 20 | 13 | 5 | 5 | – | – | – | – | 244 |
| 1 075 | 590 | 182 | 111 | 286 | 176 | 71 | 55 | 17 | 13 | 17 | 13 | 245 |
| 338 | 244 | 79 | 65 | 98 | 72 | 38 | 24 | 14 | 9 | 13 | 8 | 246 |
| 68 | 57 | 30 | 25 | 33 | 27 | 5 | 5 | 1 | 1 | 1 | 1 | 247 |
| 295 | 203 | 66 | 50 | 70 | 52 | 38 | 27 | 6 | 5 | 6 | 5 | 248 |
| H Macromedia für a. W. Stuttgart (München) | | | | | | | | | | | | |
| 587 | 388 | 105 | 73 | 134 | 91 | 160 | 96 | 52 | 27 | 58 | 31 | 249 |
| 3 | 3 | – | – | – | – | 2 | – | – | – | – | – | 250 |
| 371 | 257 | 54 | 42 | 73 | 55 | 98 | 58 | 31 | 14 | 35 | 17 | 251 |
| 5 | 2 | – | – | – | – | 1 | – | – | – | – | – | 252 |
| 208 | 126 | 51 | 31 | 61 | 36 | 59 | 38 | 21 | 13 | 23 | 14 | 253 |
| ISM Dortmund (München) | | | | | | | | | | | | |
| 444 | 231 | 61 | 30 | 112 | 62 | 225 | 134 | 49 | 27 | 67 | 38 | 254 |
| 444 | 231 | 61 | 30 | 112 | 62 | 225 | 134 | 49 | 27 | 67 | 38 | 255 |
| Munich Business School München | | | | | | | | | | | | |
| 317 | 115 | 67 | 28 | 89 | 35 | 388 | 219 | 134 | 82 | 136 | 84 | 256 |
| 317 | 115 | 67 | 28 | 89 | 35 | 388 | 219 | 134 | 82 | 136 | 84 | 257 |

Noch: **Tabelle 3.1 Deutsche und ausländische Studierende bzw. Studienanfängerinnen und Studienanfänger**

| Lfd. Nr. | Fächergruppe | Deutsche und ausländische Studierende | | | | | |
|--|--|---------------------------------------|--------------|----------------|------------|--------------|------------|
| | | Insgesamt | | darunter im 1. | | | |
| | | | | HS | | FS | |
| | | i | w | i | w | i | w |
| HaW der Bayer. Wirtschaft München (HDBW) | | | | | | | |
| 258 | Zusammen | 459 | 99 | 91 | 21 | 118 | 26 |
| 259 | Rechts-, Wirtschafts- und Sozialwissenschaften | 204 | 62 | 41 | 12 | 55 | 15 |
| 260 | Ingenieurwissenschaften | 255 | 37 | 50 | 9 | 63 | 11 |
| Intern. H SDI München | | | | | | | |
| 261 | Zusammen | 264 | 190 | 98 | 68 | 107 | 76 |
| 262 | Geisteswissenschaften | 158 | 120 | 71 | 52 | 72 | 57 |
| 263 | Rechts-, Wirtschafts- und Sozialwissenschaften | 106 | 70 | 27 | 16 | 35 | 19 |
| Mediadesign H Berlin (München) | | | | | | | |
| 264 | Zusammen | 141 | 89 | – | – | – | – |
| 265 | Ingenieurwissenschaften | 46 | 19 | – | – | – | – |
| 266 | Kunst, Kunstwissenschaft | 95 | 70 | – | – | – | – |
| IB-H für Gesundheit und Soziales Berlin (München) | | | | | | | |
| 267 | Zusammen | 36 | 32 | – | – | – | – |
| 268 | Humanmedizin/Gesundheitswissenschaften | 35 | 32 | – | – | – | – |
| 269 | Ingenieurwissenschaften | 1 | – | – | – | – | – |
| HSD H Döpfer Potsdam (Rgb.) | | | | | | | |
| 270 | Zusammen | 423 | 318 | 95 | 66 | 118 | 86 |
| 271 | Rechts-, Wirtschafts- und Sozialwissenschaften | 114 | 86 | 25 | 19 | 31 | 24 |
| 272 | Humanmedizin/Gesundheitswissenschaften | 309 | 232 | 70 | 47 | 87 | 62 |
| H für den öffentlichen Dienst in Bayern | | | | | | | |
| 273 | Zusammen | 4 813 | 2 538 | 1 198 | 659 | 1 604 | 850 |
| 274 | Rechts-, Wirtschafts- und Sozialwissenschaften | 4 813 | 2 538 | 1 198 | 659 | 1 604 | 850 |

in Bayern im Wintersemester 2024/25 nach Fächergruppen und Hochschulen

| Deutsche Studierende | | | | | | Ausländische Studierende | | | | | | Lfd. Nr. |
|---|-------|----------------|-----|-------|-----|--------------------------|-----|----------------|----|----|----|-------------|
| zusammen | | darunter im 1. | | | | zusammen | | darunter im 1. | | | | |
| | | HS | | FS | | | | HS | | FS | | |
| i | w | i | w | i | w | i | w | i | w | i | w | |
| HaW der Bayer. Wirtschaft München (HDBW) | | | | | | | | | | | | |
| 291 | 59 | 37 | 11 | 61 | 15 | 168 | 40 | 54 | 10 | 57 | 11 | 258 |
| 155 | 46 | 25 | 10 | 36 | 12 | 49 | 16 | 16 | 2 | 19 | 3 | 259 |
| 136 | 13 | 12 | 1 | 25 | 3 | 119 | 24 | 38 | 8 | 38 | 8 | 260 |
| Intern. H SDI München | | | | | | | | | | | | |
| 51 | 37 | 11 | 9 | 19 | 15 | 213 | 153 | 87 | 59 | 88 | 61 | 261 |
| 20 | 15 | 4 | 3 | 10 | 8 | 138 | 105 | 67 | 49 | 62 | 49 | 262 |
| 31 | 22 | 7 | 6 | 9 | 7 | 75 | 48 | 20 | 10 | 26 | 12 | 263 |
| Mediadesign H Berlin (München) | | | | | | | | | | | | |
| 124 | 79 | – | – | – | – | 17 | 10 | – | – | – | – | 264 |
| 39 | 18 | – | – | – | – | 7 | 1 | – | – | – | – | 265 |
| 85 | 61 | – | – | – | – | 10 | 9 | – | – | – | – | 266 |
| IB-H für Gesundheit und Soziales Berlin (München) | | | | | | | | | | | | |
| 33 | 29 | – | – | – | – | 3 | 3 | – | – | – | – | 267 |
| 32 | 29 | – | – | – | – | 3 | 3 | – | – | – | – | 268 |
| 1 | – | – | – | – | – | – | – | – | – | – | – | 269 |
| HSD H Döpfer Potsdam (Rgb.) | | | | | | | | | | | | |
| 413 | 312 | 91 | 64 | 114 | 84 | 10 | 6 | 4 | 2 | 4 | 2 | 270 |
| 111 | 83 | 24 | 18 | 30 | 23 | 3 | 3 | 1 | 1 | 1 | 1 | 271 |
| 302 | 229 | 67 | 46 | 84 | 61 | 7 | 3 | 3 | 1 | 3 | 1 | 272 |
| H für den öffentlichen Dienst in Bayern | | | | | | | | | | | | |
| 4 792 | 2 524 | 1 190 | 653 | 1 595 | 844 | 21 | 14 | 8 | 6 | 9 | 6 | 273 |
| 4 792 | 2 524 | 1 190 | 653 | 1 595 | 844 | 21 | 14 | 8 | 6 | 9 | 6 | 274 |

Tabelle 3.2 Deutsche und ausländische Studierende bzw. Studienanfängerinnen und Studienanfänger

| Lfd. Nr. | Studienbereich | Deutsche und ausländische Studierende | | | | | |
|----------------------|--|---------------------------------------|----------------|----------------|---------------|---------------|---------------|
| | | insgesamt | | darunter im 1. | | | |
| | | | | HS | | FS | |
| | | i | w | i | w | i | w |
| Universitäten | | | | | | | |
| 1 | Zusammen | 254 761 | 134 482 | 39 826 | 21 770 | 68 013 | 36 141 |
| | darunter | | | | | | |
| 2 | Geisteswissenschaften allgemein | 2 181 | 1 523 | 817 | 573 | 1 048 | 725 |
| 3 | Katholische Theologie, -Religionslehre | 2 079 | 1 227 | 377 | 243 | 690 | 396 |
| 4 | Philosophie | 2 199 | 975 | 366 | 190 | 697 | 357 |
| 5 | Geschichte | 6 024 | 3 160 | 1 622 | 888 | 2 317 | 1 255 |
| 6 | Informations- und Bibliothekswissenschaften | 332 | 285 | 65 | 46 | 131 | 100 |
| 7 | Allgemeine und vergleichende Literatur- und Sprachwissenschaft | 1 852 | 1 327 | 358 | 254 | 641 | 448 |
| 8 | Germanistik (Deutsch, germanische Sprachen ohne Anglistik) | 10 178 | 7 960 | 1 713 | 1 282 | 2 538 | 1 900 |
| 9 | Anglistik, Amerikanistik | 9 929 | 6 781 | 1 507 | 1 036 | 2 203 | 1 475 |
| 10 | Romanistik | 1 381 | 1 025 | 305 | 232 | 448 | 326 |
| 11 | Slawistik, Baltistik, Finno-Ugristik | 233 | 144 | 69 | 47 | 81 | 52 |
| 12 | Sonstige Sprach- und Kulturwissenschaften | 1 785 | 1 021 | 585 | 338 | 881 | 500 |
| 13 | Kulturwissenschaften i.e.S. | 1 293 | 968 | 207 | 164 | 402 | 303 |
| 14 | Medienwissenschaft | 2 218 | 1 614 | 273 | 223 | 549 | 415 |
| 15 | Sport, Sportwissenschaft | 3 580 | 1 880 | 403 | 219 | 750 | 372 |
| 16 | Rechts-, Wirtschafts- und Sozialwissenschaften allgemein | 526 | 318 | 64 | 37 | 151 | 107 |
| 17 | Politikwissenschaft | 3 815 | 1 848 | 601 | 310 | 1 158 | 557 |
| 18 | Sozialwissenschaften/Soziologie | 5 886 | 3 787 | 770 | 506 | 1 631 | 1 059 |
| 19 | Rechtswissenschaften | 19 060 | 11 480 | 2 794 | 1 819 | 3 932 | 2 442 |
| 20 | Wirtschaftswissenschaften | 31 521 | 13 626 | 5 458 | 2 470 | 10 063 | 4 418 |
| 21 | Psychologie | 5 602 | 4 609 | 669 | 566 | 1 567 | 1 305 |
| 22 | Erziehungswissenschaften | 7 014 | 5 633 | 905 | 738 | 1 693 | 1 360 |
| 23 | Kommunikationswissenschaft/Publizistik | 2 299 | 1 796 | 332 | 275 | 724 | 575 |
| 24 | Mathematik, Naturwissenschaften allgemein | 2 812 | 1 324 | 730 | 360 | 1 091 | 513 |
| 25 | Mathematik | 7 321 | 3 028 | 1 248 | 540 | 1 915 | 764 |
| 26 | Physik, Astronomie | 7 516 | 2 191 | 1 517 | 528 | 2 434 | 816 |
| 27 | Chemie | 6 181 | 3 087 | 962 | 508 | 1 707 | 862 |
| 28 | Pharmazie | 2 382 | 1 769 | 360 | 288 | 467 | 368 |
| 29 | Biologie | 10 040 | 6 588 | 1 434 | 998 | 2 575 | 1 753 |
| 30 | Geowissenschaften (ohne Geographie) | 1 390 | 663 | 238 | 109 | 458 | 225 |
| 31 | Geographie | 4 924 | 2 892 | 749 | 468 | 1 450 | 868 |
| 32 | Gesundheitswissenschaften allgemein | 2 027 | 1 699 | 214 | 185 | 545 | 462 |
| 33 | Humanmedizin (ohne Zahnmedizin) | 20 140 | 13 441 | 2 265 | 1 516 | 3 664 | 2 441 |
| 34 | Zahnmedizin | 2 678 | 1 943 | 180 | 130 | 277 | 212 |
| 35 | Veterinärmedizin | 1 876 | 1 647 | 228 | 204 | 338 | 303 |
| 36 | Landespflege, Umweltgestaltung | 737 | 456 | 59 | 42 | 130 | 95 |
| 37 | Agrarwissenschaften, Lebensmittel- und Getränketechnologie | 1 219 | 580 | 289 | 149 | 549 | 265 |
| 38 | Ernährungs- und Haushaltswissenschaften | 623 | 508 | 108 | 86 | 208 | 166 |
| 39 | Ingenieurwesen allgemein | 1 667 | 411 | 301 | 86 | 444 | 118 |
| 40 | Maschinenbau/Verfahrenstechnik | 11 169 | 2 811 | 1 598 | 440 | 2 875 | 790 |
| 41 | Elektrotechnik und Informationstechnik | 6 933 | 1 316 | 1 135 | 248 | 1 791 | 364 |
| 42 | Verkehrstechnik, Nautik | 1 310 | 300 | 184 | 44 | 299 | 76 |
| 43 | Architektur, Innenarchitektur | 1 706 | 1 007 | 283 | 180 | 565 | 333 |
| 44 | Bauingenieurwesen | 3 617 | 1 293 | 467 | 165 | 855 | 306 |
| 45 | Vermessungswesen | 436 | 164 | 98 | 38 | 161 | 65 |
| 46 | Wirtschaftsingenieurwesen mit ingenieurw. Schwerpunkt | 842 | 206 | 81 | 19 | 192 | 47 |
| 47 | Informatik | 24 183 | 6 059 | 2 984 | 838 | 5 659 | 1 614 |
| 48 | Materialwissenschaft und Werkstofftechnik | 1 169 | 401 | 212 | 89 | 328 | 122 |

in Bayern im Wintersemester 2024/25 nach Studienbereichen und Hochschularten

| Deutsche Studierende | | | | | | Ausländische Studierende | | | | | | Lfd. Nr. |
|----------------------|---------|----------------|--------|--------|--------|--------------------------|--------|----------------|-------|--------|-------|-------------|
| zusammen | | darunter im 1. | | | | zusammen | | darunter im 1. | | | | |
| | | HS | | FS | | | | HS | | FS | | |
| i | w | i | w | i | w | i | w | i | w | i | w | |
| Universitäten | | | | | | | | | | | | |
| 198 714 | 108 134 | 28 217 | 15 995 | 53 100 | 28 775 | 56 047 | 26 348 | 11 609 | 5 775 | 14 913 | 7 366 | 1 |
| 1 751 | 1 227 | 696 | 493 | 909 | 631 | 430 | 296 | 121 | 80 | 139 | 94 | 2 |
| 1 717 | 1 096 | 239 | 178 | 487 | 300 | 362 | 131 | 138 | 65 | 203 | 96 | 3 |
| 1 800 | 778 | 241 | 127 | 537 | 274 | 399 | 197 | 125 | 63 | 160 | 83 | 4 |
| 5 600 | 2 951 | 1 514 | 838 | 2 182 | 1 187 | 424 | 209 | 108 | 50 | 135 | 68 | 5 |
| 309 | 265 | 59 | 41 | 124 | 94 | 23 | 20 | 6 | 5 | 7 | 6 | 6 |
| 1 404 | 1 003 | 252 | 179 | 484 | 337 | 448 | 324 | 106 | 75 | 157 | 111 | 7 |
| 8 786 | 6 892 | 1 258 | 955 | 2 043 | 1 541 | 1 392 | 1 068 | 455 | 327 | 495 | 359 | 8 |
| 9 009 | 6 070 | 1 272 | 853 | 1 934 | 1 268 | 920 | 711 | 235 | 183 | 269 | 207 | 9 |
| 1 143 | 855 | 235 | 180 | 385 | 281 | 238 | 170 | 70 | 52 | 63 | 45 | 10 |
| 158 | 90 | 48 | 33 | 70 | 43 | 75 | 54 | 21 | 14 | 11 | 9 | 11 |
| 1 323 | 747 | 481 | 272 | 735 | 409 | 462 | 274 | 104 | 66 | 146 | 91 | 12 |
| 1 079 | 809 | 162 | 129 | 342 | 257 | 214 | 159 | 45 | 35 | 60 | 46 | 13 |
| 2 102 | 1 523 | 247 | 203 | 514 | 389 | 116 | 91 | 26 | 20 | 35 | 26 | 14 |
| 3 356 | 1 772 | 347 | 192 | 687 | 345 | 224 | 108 | 56 | 27 | 63 | 27 | 15 |
| 356 | 213 | 19 | 5 | 100 | 69 | 170 | 105 | 45 | 32 | 51 | 38 | 16 |
| 3 030 | 1 397 | 379 | 183 | 883 | 401 | 785 | 451 | 222 | 127 | 275 | 156 | 17 |
| 5 348 | 3 410 | 671 | 441 | 1 482 | 959 | 538 | 377 | 99 | 65 | 149 | 100 | 18 |
| 17 393 | 10 366 | 2 312 | 1 496 | 3 393 | 2 089 | 1 667 | 1 114 | 482 | 323 | 539 | 353 | 19 |
| 23 654 | 9 543 | 3 313 | 1 393 | 7 449 | 3 086 | 7 867 | 4 083 | 2 145 | 1 077 | 2 614 | 1 332 | 20 |
| 5 130 | 4 209 | 533 | 454 | 1 386 | 1 154 | 472 | 400 | 136 | 112 | 181 | 151 | 21 |
| 6 511 | 5 236 | 758 | 622 | 1 523 | 1 224 | 503 | 397 | 147 | 116 | 170 | 136 | 22 |
| 2 078 | 1 616 | 259 | 217 | 631 | 501 | 221 | 180 | 73 | 58 | 93 | 74 | 23 |
| 1 424 | 656 | 473 | 233 | 740 | 336 | 1 388 | 668 | 257 | 127 | 351 | 177 | 24 |
| 5 874 | 2 451 | 914 | 415 | 1 482 | 607 | 1 447 | 577 | 334 | 125 | 433 | 157 | 25 |
| 5 245 | 1 466 | 1 039 | 386 | 1 804 | 636 | 2 271 | 725 | 478 | 142 | 630 | 180 | 26 |
| 4 946 | 2 367 | 712 | 361 | 1 375 | 668 | 1 235 | 720 | 250 | 147 | 332 | 194 | 27 |
| 1 947 | 1 447 | 273 | 221 | 366 | 288 | 435 | 322 | 87 | 67 | 101 | 80 | 28 |
| 7 252 | 4 843 | 981 | 699 | 1 966 | 1 353 | 2 788 | 1 745 | 453 | 299 | 609 | 400 | 29 |
| 1 107 | 539 | 147 | 77 | 381 | 194 | 283 | 124 | 91 | 32 | 77 | 31 | 30 |
| 4 684 | 2 740 | 691 | 432 | 1 375 | 821 | 240 | 152 | 58 | 36 | 75 | 47 | 31 |
| 1 795 | 1 509 | 184 | 160 | 490 | 419 | 232 | 190 | 30 | 25 | 55 | 43 | 32 |
| 16 618 | 11 153 | 1 688 | 1 144 | 2 906 | 1 948 | 3 522 | 2 288 | 577 | 372 | 758 | 493 | 33 |
| 2 347 | 1 712 | 150 | 108 | 239 | 182 | 331 | 231 | 30 | 22 | 38 | 30 | 34 |
| 1 681 | 1 487 | 190 | 171 | 295 | 265 | 195 | 160 | 38 | 33 | 43 | 38 | 35 |
| 392 | 265 | 39 | 26 | 103 | 75 | 345 | 191 | 20 | 16 | 27 | 20 | 36 |
| 875 | 399 | 199 | 100 | 431 | 202 | 344 | 181 | 90 | 49 | 118 | 63 | 37 |
| 472 | 391 | 71 | 59 | 155 | 127 | 151 | 117 | 37 | 27 | 53 | 39 | 38 |
| 1 015 | 210 | 181 | 41 | 294 | 64 | 652 | 201 | 120 | 45 | 150 | 54 | 39 |
| 6 490 | 1 639 | 821 | 217 | 1 798 | 486 | 4 679 | 1 172 | 777 | 223 | 1 077 | 304 | 40 |
| 2 694 | 360 | 379 | 57 | 767 | 119 | 4 239 | 956 | 756 | 191 | 1 024 | 245 | 41 |
| 881 | 153 | 118 | 14 | 219 | 43 | 429 | 147 | 66 | 30 | 80 | 33 | 42 |
| 1 249 | 705 | 100 | 64 | 361 | 200 | 457 | 302 | 183 | 116 | 204 | 133 | 43 |
| 2 034 | 744 | 266 | 93 | 598 | 202 | 1 583 | 549 | 201 | 72 | 257 | 104 | 44 |
| 154 | 58 | 26 | 9 | 70 | 29 | 282 | 106 | 72 | 29 | 91 | 36 | 45 |
| 730 | 149 | 72 | 15 | 167 | 34 | 112 | 57 | 9 | 4 | 25 | 13 | 46 |
| 15 027 | 3 239 | 1 640 | 417 | 3 747 | 981 | 9 156 | 2 820 | 1 344 | 421 | 1 912 | 633 | 47 |
| 576 | 157 | 64 | 22 | 155 | 45 | 593 | 244 | 148 | 67 | 173 | 77 | 48 |

Noch: **Tabelle 3.2 Deutsche und ausländische Studierende bzw. Studienanfängerinnen und Studienanfänger**

| Lfd. Nr. | Studienbereich | Deutsche und ausländische Studierende | | | | | |
|---|--|---------------------------------------|---------------|----------------|---------------|---------------|---------------|
| | | Insgesamt | | darunter im 1. | | | |
| | | | | HS | | FS | |
| | | i | w | i | w | i | w |
| Noch: Universitäten | | | | | | | |
| 49 | Kunst, Kunstwissenschaft allgemein | 2 418 | 1 899 | 424 | 312 | 726 | 544 |
| 50 | Darstellende Kunst, Film und Fernsehen, Theaterwissenschaft | 822 | 630 | 154 | 121 | 285 | 223 |
| 51 | Musik, Musikwissenschaft | 1 107 | 690 | 203 | 121 | 316 | 184 |
| Theologische/Kirchliche Hochschulen | | | | | | | |
| 52 | Zusammen | 485 | 233 | 61 | 31 | 164 | 74 |
| | davon | | | | | | |
| 53 | Evangelische Theologie, -Religionslehre | 106 | 61 | 13 | 8 | 22 | 15 |
| 54 | Philosophie | 379 | 172 | 48 | 23 | 142 | 59 |
| Kunsthochschulen | | | | | | | |
| 55 | Zusammen | 3 826 | 2 111 | 465 | 246 | 917 | 499 |
| | darunter | | | | | | |
| 56 | Kunst, Kunstwissenschaft allgemein | 291 | 202 | 18 | 12 | 47 | 33 |
| 57 | Bildende Kunst | 581 | 349 | 48 | 32 | 82 | 46 |
| 58 | Darstellende Kunst, Film und Fernsehen, Theaterwissenschaft | 552 | 289 | 48 | 27 | 79 | 46 |
| 59 | Musik, Musikwissenschaft | 2 188 | 1 110 | 340 | 168 | 641 | 327 |
| Fachhochschulen (ohne Verwaltungsfachhochschulen) | | | | | | | |
| 60 | Zusammen | 145 730 | 64 202 | 27 322 | 12 392 | 41 149 | 18 175 |
| | darunter | | | | | | |
| 61 | Allgemeine und vergleichende Literatur- und Sprachwissenschaft | 225 | 176 | 82 | 62 | 88 | 70 |
| 62 | Sport, Sportwissenschaft | 827 | 362 | 154 | 64 | 231 | 103 |
| 63 | Rechts-, Wirtschafts- und Sozialwissenschaften allgemein | 1 293 | 640 | 282 | 137 | 467 | 230 |
| 64 | Sozialwissenschaften/Soziologie | 31 | 28 | – | – | – | – |
| 65 | Sozialwesen | 12 561 | 9 905 | 2 195 | 1 768 | 3 047 | 2 376 |
| 66 | Rechtswissenschaften | 1 080 | 725 | 132 | 94 | 233 | 164 |
| 67 | Wirtschaftswissenschaften | 35 367 | 18 326 | 6 086 | 3 314 | 9 294 | 5 026 |
| 68 | Psychologie | 3 402 | 2 493 | 454 | 363 | 772 | 606 |
| 69 | Wirtschaftsingenieurwesen m. wirtschaftswissenschaftl. Schwerpunkt | 2 109 | 641 | 457 | 138 | 727 | 229 |
| 70 | Erziehungswissenschaften | 1 166 | 938 | 229 | 182 | 206 | 141 |
| 71 | Kommunikationswissenschaft/Publizistik | 429 | 289 | 43 | 29 | 110 | 76 |
| 72 | Mathematik, Naturwissenschaften allgemein | 200 | 69 | 78 | 36 | 136 | 59 |
| 73 | Mathematik | 638 | 207 | 170 | 62 | 259 | 90 |
| 74 | Chemie | 315 | 140 | 63 | 29 | 101 | 49 |
| 75 | Biologie | 1 153 | 713 | 260 | 165 | 373 | 230 |
| 76 | Geographie | 16 | – | – | – | – | – |
| 77 | Gesundheitswissenschaften allgemein | 7 458 | 5 947 | 1 545 | 1 223 | 2 176 | 1 695 |
| 78 | Landespflege, Umweltgestaltung | 631 | 393 | 106 | 61 | 153 | 86 |
| 79 | Agrarwissenschaften, Lebensmittel- und Getränketechnologie | 2 423 | 969 | 528 | 212 | 671 | 275 |
| 80 | Ingenieurwesen allgemein | 8 182 | 1 742 | 1 635 | 409 | 2 331 | 604 |
| 81 | Maschinenbau/Verfahrenstechnik | 12 466 | 2 773 | 2 753 | 708 | 4 053 | 1 042 |
| 82 | Elektrotechnik und Informationstechnik | 5 716 | 807 | 1 017 | 166 | 1 656 | 263 |
| 83 | Verkehrstechnik, Nautik | 3 359 | 412 | 768 | 105 | 1 133 | 142 |
| 84 | Architektur, Innenarchitektur | 4 096 | 2 557 | 636 | 431 | 1 102 | 712 |
| 85 | Raumplanung | 452 | 218 | 103 | 70 | 172 | 101 |
| 86 | Bauingenieurwesen | 5 743 | 1 622 | 1 087 | 329 | 1 626 | 480 |
| 87 | Vermessungswesen | 574 | 204 | 102 | 48 | 143 | 62 |
| 88 | Wirtschaftsingenieurwesen m. ingenieurwissenschaftl. Schwerpunkt | 8 002 | 1 948 | 1 465 | 371 | 2 222 | 537 |
| 89 | Informatik | 19 883 | 5 300 | 3 816 | 1 149 | 6 043 | 1 741 |

in Bayern im Wintersemester 2024/25 nach Studienbereichen und Hochschularten

| Deutsche Studierende | | | | | | Ausländische Studierende | | | | | | Lfd. Nr. |
|---|--------|----------------|-------|--------|--------|--------------------------|--------|----------------|-------|-------|-------|-------------|
| zusammen | | darunter im 1. | | | | zusammen | | darunter im 1. | | | | |
| | | HS | | FS | | | | HS | | FS | | |
| i | w | i | w | i | w | i | w | i | w | i | w | |
| Noch: Universitäten | | | | | | | | | | | | |
| 2 210 | 1 720 | 392 | 286 | 672 | 499 | 208 | 179 | 32 | 26 | 54 | 45 | 49 |
| 749 | 577 | 137 | 109 | 261 | 205 | 73 | 53 | 17 | 12 | 24 | 18 | 50 |
| 902 | 565 | 150 | 90 | 248 | 147 | 205 | 125 | 53 | 31 | 68 | 37 | 51 |
| Theologische/Kirchliche Hochschulen | | | | | | | | | | | | |
| 438 | 212 | 48 | 26 | 150 | 67 | 47 | 21 | 13 | 5 | 14 | 7 | 52 |
| 95 | 58 | 10 | 8 | 22 | 15 | 11 | 3 | 3 | – | – | – | 53 |
| 343 | 154 | 38 | 18 | 128 | 52 | 36 | 18 | 10 | 5 | 14 | 7 | 54 |
| Kunsthochschulen | | | | | | | | | | | | |
| 2 564 | 1 379 | 212 | 109 | 530 | 278 | 1 262 | 732 | 253 | 137 | 387 | 221 | 55 |
| 262 | 182 | 13 | 9 | 39 | 27 | 29 | 20 | 5 | 3 | 8 | 6 | 56 |
| 399 | 224 | 24 | 12 | 56 | 25 | 182 | 125 | 24 | 20 | 26 | 21 | 57 |
| 428 | 218 | 27 | 16 | 56 | 34 | 124 | 71 | 21 | 11 | 23 | 12 | 58 |
| 1 288 | 615 | 138 | 66 | 315 | 148 | 900 | 495 | 202 | 102 | 326 | 179 | 59 |
| Fachhochschulen (ohne Verwaltungsfachhochschulen) | | | | | | | | | | | | |
| 117 923 | 53 931 | 19 860 | 9 584 | 32 332 | 15 025 | 27 807 | 10 271 | 7 462 | 2 808 | 8 817 | 3 150 | 60 |
| 131 | 108 | 27 | 22 | 43 | 34 | 94 | 68 | 55 | 40 | 45 | 36 | 61 |
| 741 | 308 | 136 | 52 | 211 | 90 | 86 | 54 | 18 | 12 | 20 | 13 | 62 |
| 1 047 | 503 | 165 | 73 | 337 | 156 | 246 | 137 | 117 | 64 | 130 | 74 | 63 |
| 24 | 23 | – | – | – | – | 7 | 5 | – | – | – | – | 64 |
| 11 931 | 9 400 | 2 072 | 1 666 | 2 899 | 2 261 | 630 | 505 | 123 | 102 | 148 | 115 | 65 |
| 981 | 654 | 113 | 83 | 214 | 154 | 99 | 71 | 19 | 11 | 19 | 10 | 66 |
| 29 273 | 15 204 | 4 467 | 2 444 | 7 543 | 4 099 | 6 094 | 3 122 | 1 619 | 870 | 1 751 | 927 | 67 |
| 3 164 | 2 316 | 417 | 335 | 723 | 566 | 238 | 177 | 37 | 28 | 49 | 40 | 68 |
| 1 854 | 558 | 344 | 108 | 597 | 195 | 255 | 83 | 113 | 30 | 130 | 34 | 69 |
| 1 027 | 823 | 161 | 131 | 171 | 121 | 139 | 115 | 68 | 51 | 35 | 20 | 70 |
| 389 | 257 | 34 | 22 | 96 | 65 | 40 | 32 | 9 | 7 | 14 | 11 | 71 |
| 174 | 61 | 68 | 31 | 119 | 52 | 26 | 8 | 10 | 5 | 17 | 7 | 72 |
| 525 | 163 | 127 | 47 | 199 | 70 | 113 | 44 | 43 | 15 | 60 | 20 | 73 |
| 283 | 121 | 57 | 26 | 94 | 46 | 32 | 19 | 6 | 3 | 7 | 3 | 74 |
| 926 | 560 | 199 | 123 | 303 | 181 | 227 | 153 | 61 | 42 | 70 | 49 | 75 |
| 16 | – | – | – | – | – | – | – | – | – | – | – | 76 |
| 6 761 | 5 438 | 1 369 | 1 101 | 1 967 | 1 553 | 697 | 509 | 176 | 122 | 209 | 142 | 77 |
| 499 | 315 | 71 | 45 | 115 | 69 | 132 | 78 | 35 | 16 | 38 | 17 | 78 |
| 1 928 | 763 | 330 | 128 | 461 | 184 | 495 | 206 | 198 | 84 | 210 | 91 | 79 |
| 5 276 | 1 263 | 988 | 299 | 1 635 | 482 | 2 906 | 479 | 647 | 110 | 696 | 122 | 80 |
| 9 669 | 2 144 | 1 778 | 522 | 2 873 | 805 | 2 797 | 629 | 975 | 186 | 1 180 | 237 | 81 |
| 4 365 | 554 | 770 | 107 | 1 341 | 196 | 1 351 | 253 | 247 | 59 | 315 | 67 | 82 |
| 2 260 | 271 | 471 | 64 | 745 | 92 | 1 099 | 141 | 297 | 41 | 388 | 50 | 83 |
| 3 733 | 2 314 | 546 | 364 | 1 015 | 645 | 363 | 243 | 90 | 67 | 87 | 67 | 84 |
| 401 | 192 | 89 | 60 | 156 | 90 | 51 | 26 | 14 | 10 | 16 | 11 | 85 |
| 5 033 | 1 393 | 948 | 288 | 1 445 | 432 | 710 | 229 | 139 | 41 | 181 | 48 | 86 |
| 549 | 194 | 96 | 45 | 132 | 58 | 25 | 10 | 6 | 3 | 11 | 4 | 87 |
| 4 845 | 1 180 | 735 | 175 | 1 260 | 309 | 3 157 | 768 | 730 | 196 | 962 | 228 | 88 |
| 14 756 | 3 580 | 2 359 | 658 | 4 192 | 1 150 | 5 127 | 1 720 | 1 457 | 491 | 1 851 | 591 | 89 |

Noch: **Tabelle 3.2 Deutsche und ausländische Studierende bzw. Studienanfängerinnen und Studienanfänger**

| Lfd. Nr. | Studienbereich | Deutsche und ausländische Studierende | | | | | |
|---|---|---------------------------------------|-------|----------------|-----|-------|-----|
| | | Insgesamt | | darunter im 1. | | | |
| | | | | HS | | FS | |
| | | i | w | i | w | i | w |
| Noch: Fachhochschulen (ohne Verwaltungsfachhochschulen) | | | | | | | |
| 90 | Materialwissenschaft und Werkstofftechnik | 476 | 150 | 83 | 32 | 150 | 54 |
| 91 | Bildende Kunst | 993 | 695 | 112 | 85 | 216 | 157 |
| 92 | Gestaltung | 2 750 | 1 898 | 382 | 275 | 565 | 397 |
| 93 | Darstellende Kunst, Film und Fernsehen, Theaterwissenschaft | 75 | 47 | 21 | 15 | 25 | 18 |
| Verwaltungsfachhochschulen | | | | | | | |
| 94 | Zusammen | 4 813 | 2 538 | 1 198 | 659 | 1 604 | 850 |
| 95 | Verwaltungswissenschaften | 4 813 | 2 538 | 1 198 | 659 | 1 604 | 850 |

in Bayern im Wintersemester 2024/25 nach Studienbereichen und Hochschularten

| Deutsche Studierende | | | | | | Ausländische Studierende | | | | | | Lfd. Nr. |
|---|-------|----------------|-----|-------|-----|--------------------------|-----|----------------|----|----|----|-------------|
| zusammen | | darunter im 1. | | | | zusammen | | darunter im 1. | | | | |
| | | HS | | FS | | | | HS | | FS | | |
| i | w | i | w | i | w | i | w | i | w | i | w | |
| Noch: Fachhochschulen (ohne Verwaltungsfachhochschulen) | | | | | | | | | | | | |
| 435 | 134 | 74 | 28 | 133 | 48 | 41 | 16 | 9 | 4 | 17 | 6 | 90 |
| 942 | 658 | 101 | 77 | 201 | 147 | 51 | 37 | 11 | 8 | 15 | 10 | 91 |
| 2 457 | 1 680 | 306 | 222 | 493 | 344 | 293 | 218 | 76 | 53 | 72 | 53 | 92 |
| 60 | 38 | 17 | 12 | 21 | 15 | 15 | 9 | 4 | 3 | 4 | 3 | 93 |
| Verwaltungsfachhochschulen | | | | | | | | | | | | |
| 4 792 | 2 524 | 1 190 | 653 | 1 595 | 844 | 21 | 14 | 8 | 6 | 9 | 6 | 94 |
| 4 792 | 2 524 | 1 190 | 653 | 1 595 | 844 | 21 | 14 | 8 | 6 | 9 | 6 | 95 |

Tabelle 3.3 Deutsche und ausländische Studierende bzw. Studienanfängerinnen und Studienanfänger

| Lfd. Nr. | Studienfach | Deutsche und ausländische Studierende | | | | | |
|-------------|--|---------------------------------------|----------------|----------------|---------------|----------------|---------------|
| | | insgesamt | | darunter im 1. | | | |
| | | | | HS | | FS | |
| | | i | w | i | w | i | w |
| 1 | Insgesamt | 409 615 | 203 566 | 68 872 | 35 098 | 111 847 | 55 739 |
| | darunter | | | | | | |
| 2 | Interdisziplinäre Studien (Schwerpunkt Geisteswissenschaften) | 1 463 | 1 021 | 222 | 156 | 383 | 266 |
| 3 | Lernbereich Geisteswissenschaften | 796 | 551 | 623 | 438 | 695 | 482 |
| 4 | Kath. Religionspädagogik, kirchliche Bildungsarbeit | 233 | 136 | 135 | 66 | 180 | 97 |
| 5 | Kath. Theologie, -Religionslehre | 1 826 | 1 082 | 249 | 182 | 502 | 297 |
| 6 | Philosophie | 2 256 | 919 | 372 | 176 | 740 | 338 |
| 7 | Religionswissenschaft | 125 | 81 | 45 | 34 | 68 | 48 |
| 8 | Archäologie | 1 617 | 890 | 984 | 547 | 1 190 | 664 |
| 9 | Geschichte | 4 220 | 2 170 | 610 | 324 | 1 068 | 557 |
| 10 | Informations- und Bibliotheksw. (nicht für Verwaltungsfachhochschulen) | 332 | 285 | 65 | 46 | 131 | 100 |
| 11 | Allgemeine Literaturwissenschaft | 434 | 342 | 104 | 83 | 199 | 153 |
| 12 | Allgemeine Sprachwissenschaft/Indogermanistik | 653 | 512 | 162 | 122 | 234 | 183 |
| 13 | Angewandte Sprachwissenschaft | 418 | 309 | 59 | 42 | 84 | 63 |
| 14 | Berufsbezogene Fremdsprachenausbildung | 73 | 57 | 14 | 11 | 20 | 15 |
| 15 | Computerlinguistik | 499 | 283 | 101 | 58 | 192 | 104 |
| 16 | Deutsch als Fremdsprache oder als Zweitsprache | 1 277 | 1 115 | 114 | 102 | 240 | 211 |
| 17 | Germanistik/Deutsch | 8 766 | 6 744 | 1 546 | 1 143 | 2 220 | 1 633 |
| 18 | Amerikanistik/Amerikakunde | 313 | 217 | 78 | 56 | 118 | 82 |
| 19 | Anglistik/Englisch | 9 616 | 6 564 | 1 429 | 980 | 2 085 | 1 393 |
| 20 | Französisch | 591 | 448 | 107 | 81 | 146 | 108 |
| 21 | Italienisch | 227 | 156 | 65 | 48 | 108 | 77 |
| 22 | Romanistik (Romanische Philologie, Einzelsprachen a.n.g.) | 435 | 330 | 107 | 82 | 148 | 108 |
| 23 | Spanisch | 162 | 119 | 31 | 24 | 52 | 37 |
| 24 | Slawistik (Slaw. Philologie) | 173 | 108 | 49 | 34 | 59 | 37 |
| 25 | Ägyptologie | 381 | 203 | 254 | 132 | 314 | 160 |
| 26 | Afrikanistik | 169 | 89 | 33 | 18 | 55 | 30 |
| 27 | Indologie | 23 | 14 | 6 | 6 | 15 | 12 |
| 28 | Japanologie | 369 | 207 | 111 | 70 | 173 | 102 |
| 29 | Orientalistik, Altorientalistik | 267 | 157 | 86 | 49 | 141 | 83 |
| 30 | Sinologie/Koreanistik | 362 | 228 | 62 | 41 | 123 | 76 |
| 31 | Europäische Ethnologie und Kulturwissenschaft | 695 | 525 | 100 | 86 | 175 | 138 |
| 32 | Ethnologie | 327 | 243 | 60 | 45 | 115 | 85 |
| 33 | Volkskunde | 303 | 224 | 58 | 42 | 130 | 94 |
| 34 | Medienwissenschaft | 2 218 | 1 614 | 273 | 223 | 549 | 415 |
| 35 | Sportwissenschaft | 2 271 | 993 | 408 | 185 | 675 | 296 |
| 36 | Interdisziplin. Studien (Schwerpunkt Rechts-, Wirtschafts- und Sozialw.) | 1 819 | 958 | 346 | 174 | 618 | 337 |
| 37 | Politikwissenschaft/Politologie | 3 815 | 1 848 | 601 | 310 | 1 158 | 557 |
| 38 | Sozialkunde | 1 483 | 1 028 | 129 | 84 | 232 | 160 |
| 39 | Sozialwissenschaften | 2 519 | 1 442 | 348 | 202 | 793 | 471 |
| 40 | Soziologie | 1 915 | 1 345 | 293 | 220 | 606 | 428 |
| 41 | Soziale Arbeit | 6 366 | 4 996 | 1 207 | 960 | 1 669 | 1 283 |
| 42 | Sozialwesen | 6 214 | 4 886 | 983 | 799 | 1 382 | 1 088 |
| 43 | Rechtswissenschaft | 18 853 | 11 379 | 2 726 | 1 772 | 3 832 | 2 378 |
| 44 | Wirtschaftsrecht | 1 287 | 826 | 200 | 141 | 333 | 228 |
| 45 | Archivwesen | 17 | 9 | 3 | 3 | 17 | 9 |
| 46 | Bibliothekswesen | 64 | 50 | 15 | 13 | 26 | 20 |
| 47 | Innere Verwaltung | 1 389 | 851 | 344 | 221 | 447 | 272 |
| 48 | Justizvollzug | 22 | 15 | – | – | – | – |
| 49 | Polizei/Verfassungsschutz | 1 126 | 324 | 219 | 55 | 275 | 75 |
| 50 | Rechtspflege | 394 | 303 | 141 | 102 | 183 | 131 |
| 51 | Sozialversicherung | 305 | 206 | 69 | 46 | 98 | 62 |

in Bayern im Wintersemester 2024/25 nach Studienfächern

| Deutsche Studierende | | | | | | Ausländische Studierende | | | | | | Lfd. Nr. |
|----------------------|---------|----------------|--------|--------|--------|--------------------------|--------|----------------|-------|--------|--------|-------------|
| zusammen | | darunter im 1. | | | | zusammen | | darunter im 1. | | | | |
| | | HS | | FS | | | | HS | | FS | | |
| i | w | i | w | i | w | i | w | i | w | i | w | |
| 324 431 | 166 180 | 49 527 | 26 367 | 87 707 | 44 989 | 85 184 | 37 386 | 19 345 | 8 731 | 24 140 | 10 750 | 1 |
| 1 033 | 729 | 111 | 85 | 252 | 179 | 430 | 292 | 111 | 71 | 131 | 87 | 2 |
| 756 | 519 | 588 | 410 | 660 | 454 | 40 | 32 | 35 | 28 | 35 | 28 | 3 |
| 72 | 52 | 15 | 9 | 22 | 16 | 161 | 84 | 120 | 57 | 158 | 81 | 4 |
| 1 636 | 1 042 | 233 | 176 | 462 | 285 | 190 | 40 | 16 | 6 | 40 | 12 | 5 |
| 1 852 | 722 | 246 | 114 | 582 | 259 | 404 | 197 | 126 | 62 | 158 | 79 | 6 |
| 103 | 70 | 37 | 29 | 54 | 39 | 22 | 11 | 8 | 5 | 14 | 9 | 7 |
| 1 563 | 857 | 961 | 534 | 1 161 | 646 | 54 | 33 | 23 | 13 | 29 | 18 | 8 |
| 3 870 | 2 006 | 527 | 287 | 967 | 509 | 350 | 164 | 83 | 37 | 101 | 48 | 9 |
| 309 | 265 | 59 | 41 | 124 | 94 | 23 | 20 | 6 | 5 | 7 | 6 | 10 |
| 379 | 299 | 88 | 72 | 177 | 136 | 55 | 43 | 16 | 11 | 22 | 17 | 11 |
| 453 | 363 | 87 | 67 | 160 | 125 | 200 | 149 | 75 | 55 | 74 | 58 | 12 |
| 347 | 255 | 34 | 23 | 57 | 41 | 71 | 54 | 25 | 19 | 27 | 22 | 13 |
| 60 | 48 | 10 | 8 | 16 | 12 | 13 | 9 | 4 | 3 | 4 | 3 | 14 |
| 296 | 146 | 60 | 31 | 117 | 57 | 203 | 137 | 41 | 27 | 75 | 47 | 15 |
| 1 173 | 1 032 | 106 | 96 | 228 | 202 | 104 | 83 | 8 | 6 | 12 | 9 | 16 |
| 7 483 | 5 761 | 1 101 | 823 | 1 740 | 1 284 | 1 283 | 983 | 445 | 320 | 480 | 349 | 17 |
| 251 | 173 | 61 | 44 | 94 | 64 | 62 | 44 | 17 | 12 | 24 | 18 | 18 |
| 8 758 | 5 897 | 1 211 | 809 | 1 840 | 1 204 | 858 | 667 | 218 | 171 | 245 | 189 | 19 |
| 538 | 412 | 98 | 75 | 135 | 100 | 53 | 36 | 9 | 6 | 11 | 8 | 20 |
| 182 | 123 | 50 | 36 | 93 | 64 | 45 | 33 | 15 | 12 | 15 | 13 | 21 |
| 320 | 246 | 70 | 55 | 121 | 91 | 115 | 84 | 37 | 27 | 27 | 17 | 22 |
| 105 | 76 | 17 | 14 | 36 | 26 | 57 | 43 | 14 | 10 | 16 | 11 | 23 |
| 112 | 62 | 32 | 22 | 49 | 28 | 61 | 46 | 17 | 12 | 10 | 9 | 24 |
| 359 | 188 | 244 | 126 | 299 | 150 | 22 | 15 | 10 | 6 | 15 | 10 | 25 |
| 64 | 39 | 6 | 4 | 22 | 14 | 105 | 50 | 27 | 14 | 33 | 16 | 26 |
| 23 | 14 | 6 | 6 | 15 | 12 | – | – | – | – | – | – | 27 |
| 305 | 161 | 91 | 53 | 147 | 80 | 64 | 46 | 20 | 17 | 26 | 22 | 28 |
| 219 | 132 | 72 | 43 | 122 | 73 | 48 | 25 | 14 | 6 | 19 | 10 | 29 |
| 222 | 133 | 39 | 24 | 88 | 52 | 140 | 95 | 23 | 17 | 35 | 24 | 30 |
| 595 | 448 | 74 | 65 | 147 | 116 | 100 | 77 | 26 | 21 | 28 | 22 | 31 |
| 253 | 193 | 46 | 36 | 94 | 69 | 74 | 50 | 14 | 9 | 21 | 16 | 32 |
| 241 | 174 | 44 | 29 | 106 | 75 | 62 | 50 | 14 | 13 | 24 | 19 | 33 |
| 2 102 | 1 523 | 247 | 203 | 514 | 389 | 116 | 91 | 26 | 20 | 35 | 26 | 34 |
| 1 987 | 843 | 335 | 147 | 594 | 257 | 284 | 150 | 73 | 38 | 81 | 39 | 35 |
| 1 403 | 716 | 184 | 78 | 437 | 225 | 416 | 242 | 162 | 96 | 181 | 112 | 36 |
| 3 030 | 1 397 | 379 | 183 | 883 | 401 | 785 | 451 | 222 | 127 | 275 | 156 | 37 |
| 1 394 | 965 | 121 | 79 | 222 | 154 | 89 | 63 | 8 | 5 | 10 | 6 | 38 |
| 2 355 | 1 330 | 322 | 186 | 748 | 442 | 164 | 112 | 26 | 16 | 45 | 29 | 39 |
| 1 623 | 1 138 | 228 | 176 | 512 | 363 | 292 | 207 | 65 | 44 | 94 | 65 | 40 |
| 6 095 | 4 776 | 1 146 | 909 | 1 593 | 1 223 | 271 | 220 | 61 | 51 | 76 | 60 | 41 |
| 5 850 | 4 599 | 923 | 750 | 1 311 | 1 034 | 364 | 287 | 60 | 49 | 71 | 54 | 42 |
| 17 244 | 10 300 | 2 275 | 1 469 | 3 324 | 2 043 | 1 609 | 1 079 | 451 | 303 | 508 | 335 | 43 |
| 1 130 | 720 | 150 | 110 | 283 | 200 | 157 | 106 | 50 | 31 | 50 | 28 | 44 |
| 17 | 9 | 3 | 3 | 17 | 9 | – | – | – | – | – | – | 45 |
| 64 | 50 | 15 | 13 | 26 | 20 | – | – | – | – | – | – | 46 |
| 1 385 | 848 | 344 | 221 | 447 | 272 | 4 | 3 | – | – | – | – | 47 |
| 22 | 15 | – | – | – | – | – | – | – | – | – | – | 48 |
| 1 126 | 324 | 219 | 55 | 275 | 75 | – | – | – | – | – | – | 49 |
| 394 | 303 | 141 | 102 | 183 | 131 | – | – | – | – | – | – | 50 |
| 305 | 206 | 69 | 46 | 98 | 62 | – | – | – | – | – | – | 51 |

Noch: **Tabelle 3.3 Deutsche und ausländische Studierende bzw. Studienanfängerinnen und Studienanfänger**

| Lfd. Nr. | Studienfach | Deutsche und ausländische Studierende | | | | | |
|-------------|--|---------------------------------------|--------|----------------|-------|--------|-------|
| | | Insgesamt | | darunter im 1. | | | |
| | | | | HS | | FS | |
| | | i | w | i | w | i | w |
| 52 | Zoll- und Steuerverwaltung | 1 330 | 689 | 378 | 203 | 513 | 254 |
| 53 | Arbeitslehre/Wirtschaftslehre | 62 | 33 | 6 | 3 | 12 | 7 |
| 54 | Betriebswirtschaftslehre | 35 830 | 16 752 | 5 866 | 2 865 | 10 126 | 4 864 |
| 55 | Europäische Wirtschaft | 273 | 175 | 62 | 46 | 82 | 54 |
| 56 | Medienwirtschaft/Medienmanagement | 1 408 | 964 | 195 | 137 | 360 | 255 |
| 57 | Intern. Betriebswirtschaft/Management | 7 818 | 4 236 | 1 797 | 999 | 2 326 | 1 306 |
| 58 | Sportmanagement/Sportökonomie | 2 403 | 506 | 304 | 89 | 491 | 142 |
| 59 | Tourismuswirtschaft | 2 300 | 1 633 | 451 | 334 | 635 | 460 |
| 60 | Volkswirtschaftslehre | 3 095 | 1 134 | 694 | 267 | 1 157 | 427 |
| 61 | Wirtschaftspädagogik | 689 | 431 | 61 | 44 | 222 | 141 |
| 62 | Wirtschaftswissenschaften | 13 048 | 6 116 | 2 108 | 1 000 | 3 959 | 1 797 |
| 63 | Wirtschaftsingenieurwesen m. wirtschaftswissenschaftl. Schwerpunkt | 2 802 | 772 | 527 | 138 | 843 | 227 |
| 64 | Psychologie | 9 004 | 7 102 | 1 123 | 929 | 2 339 | 1 911 |
| 65 | Erziehungswissenschaft (Pädagogik) | 3 953 | 3 066 | 547 | 435 | 1 075 | 840 |
| 66 | Pädagogik der frühen Kindheit | 464 | 417 | 137 | 115 | 69 | 49 |
| 67 | Schulpädagogik | 114 | 92 | – | – | 23 | 22 |
| 68 | Sonderpädagogik | 3 179 | 2 690 | 408 | 349 | 655 | 550 |
| 69 | Kommunikationswissenschaft/Publizistik | 2 758 | 2 107 | 375 | 304 | 850 | 665 |
| 70 | Interdisziplin. Studien (Schwerpunkt Naturwissenschaften) | 1 523 | 740 | 185 | 90 | 284 | 141 |
| 71 | Lernbereich Naturwissenschaft/Sachunterricht | 433 | 226 | 366 | 189 | 411 | 215 |
| 72 | Orientierungsstudium MINT | 16 | 8 | 14 | 8 | 16 | 8 |
| 73 | Statistik | 1 040 | 419 | 243 | 109 | 516 | 208 |
| 74 | Mathematik | 6 500 | 2 721 | 1 119 | 487 | 1 684 | 682 |
| 75 | Technomathematik | 579 | 191 | 123 | 41 | 196 | 59 |
| 76 | Wirtschaftsmathematik | 880 | 323 | 176 | 74 | 294 | 113 |
| 77 | Physik | 7 236 | 2 108 | 1 490 | 518 | 2 357 | 793 |
| 78 | Biochemie | 1 823 | 1 071 | 420 | 247 | 653 | 385 |
| 79 | Chemie | 4 316 | 1 920 | 567 | 268 | 1 070 | 469 |
| 80 | Lebensmittelchemie | 357 | 236 | 38 | 22 | 85 | 57 |
| 81 | Pharmazie | 2 382 | 1 769 | 360 | 288 | 467 | 368 |
| 82 | Biologie | 7 851 | 5 281 | 1 176 | 833 | 2 071 | 1 429 |
| 83 | Biomedizin | 508 | 404 | 78 | 62 | 152 | 123 |
| 84 | Biotechnologie | 2 733 | 1 538 | 438 | 267 | 707 | 418 |
| 85 | Geophysik | 55 | 29 | 8 | 4 | 23 | 12 |
| 86 | Geowissenschaften allgemein | 1 149 | 501 | 210 | 92 | 398 | 188 |
| 87 | Geographie/Erdkunde | 4 813 | 2 803 | 748 | 467 | 1 423 | 845 |
| 88 | Gesundheitspädagogik | 1 046 | 870 | 129 | 106 | 218 | 181 |
| 89 | Gesundheitswissenschaften/-management | 4 405 | 3 386 | 654 | 486 | 1 211 | 906 |
| 90 | Nichtärztliche Heilberufe/Therapien | 3 148 | 2 670 | 805 | 677 | 1 061 | 881 |
| 91 | Pflegewissenschaft/-management | 906 | 735 | 171 | 139 | 232 | 189 |
| 92 | Medizin (Allgemein-Medizin) | 20 140 | 13 441 | 2 265 | 1 516 | 3 664 | 2 441 |
| 93 | Zahnmedizin | 2 678 | 1 943 | 180 | 130 | 277 | 212 |
| 94 | Tiermedizin/Veterinärmedizin | 1 878 | 1 649 | 228 | 204 | 338 | 303 |
| 95 | Landespflege/Landschaftsgestaltung | 943 | 602 | 146 | 90 | 222 | 137 |
| 96 | Naturschutz | 425 | 247 | 19 | 13 | 61 | 44 |
| 97 | Agrarwissenschaft/Landwirtschaft | 1 876 | 743 | 504 | 206 | 685 | 285 |
| 98 | Brauwesen/Getränketechnologie | 497 | 130 | 107 | 41 | 177 | 62 |
| 99 | Gartenbau | 249 | 130 | 25 | 18 | 48 | 27 |
| 100 | Lebensmitteltechnologie | 695 | 409 | 101 | 63 | 218 | 127 |
| 101 | Ernährungswissenschaft | 686 | 559 | 156 | 126 | 269 | 212 |
| 102 | Angewandte Systemwissenschaften | 1 025 | 196 | 77 | 16 | 148 | 30 |
| 103 | Interdisziplinäre Studien (Schwerpunkt Ingenieurwissenschaften) | 3 452 | 926 | 810 | 264 | 1 148 | 367 |
| 104 | Mechatronik | 3 809 | 469 | 762 | 108 | 1 017 | 145 |

in Bayern im Wintersemester 2024/25 nach Studienfächern

| Deutsche Studierende | | | | | | Ausländische Studierende | | | | | | Lfd. Nr. |
|----------------------|--------|----------------|-------|-------|-------|--------------------------|-------|----------------|-----|-------|-----|-------------|
| zusammen | | darunter im 1. | | | | zusammen | | darunter im 1. | | | | |
| | | HS | | FS | | | | HS | | FS | | |
| i | w | i | w | i | w | i | w | i | w | i | w | |
| 1 314 | 679 | 370 | 197 | 504 | 248 | 16 | 10 | 8 | 6 | 9 | 6 | 52 |
| 62 | 33 | 6 | 3 | 12 | 7 | – | – | – | – | – | – | 53 |
| 30 155 | 13 918 | 4 317 | 2 092 | 8 345 | 3 967 | 5 675 | 2 834 | 1 549 | 773 | 1 781 | 897 | 54 |
| 220 | 142 | 36 | 30 | 63 | 47 | 53 | 33 | 26 | 16 | 19 | 7 | 55 |
| 1 269 | 864 | 169 | 121 | 322 | 233 | 139 | 100 | 26 | 16 | 38 | 22 | 56 |
| 4 524 | 2 601 | 785 | 472 | 1 238 | 738 | 3 294 | 1 635 | 1 012 | 527 | 1 088 | 568 | 57 |
| 2 291 | 487 | 288 | 82 | 476 | 135 | 112 | 19 | 16 | 7 | 15 | 7 | 58 |
| 1 852 | 1 347 | 334 | 260 | 526 | 388 | 448 | 286 | 117 | 74 | 109 | 72 | 59 |
| 2 006 | 588 | 389 | 120 | 779 | 247 | 1 089 | 546 | 305 | 147 | 378 | 180 | 60 |
| 652 | 407 | 52 | 40 | 208 | 133 | 37 | 24 | 9 | 4 | 14 | 8 | 61 |
| 9 930 | 4 385 | 1 404 | 617 | 3 034 | 1 298 | 3 118 | 1 731 | 704 | 383 | 925 | 499 | 62 |
| 2 515 | 677 | 409 | 108 | 705 | 192 | 287 | 95 | 118 | 30 | 138 | 35 | 63 |
| 8 294 | 6 525 | 950 | 789 | 2 109 | 1 720 | 710 | 577 | 173 | 140 | 230 | 191 | 64 |
| 3 498 | 2 706 | 412 | 327 | 920 | 714 | 455 | 360 | 135 | 108 | 155 | 126 | 65 |
| 344 | 316 | 71 | 66 | 39 | 33 | 120 | 101 | 66 | 49 | 30 | 16 | 66 |
| 114 | 92 | – | – | 23 | 22 | – | – | – | – | – | – | 67 |
| 3 134 | 2 654 | 394 | 339 | 637 | 537 | 45 | 36 | 14 | 10 | 18 | 13 | 68 |
| 2 494 | 1 892 | 293 | 239 | 742 | 579 | 264 | 215 | 82 | 65 | 108 | 86 | 69 |
| 519 | 259 | 28 | 11 | 108 | 50 | 1 004 | 481 | 157 | 79 | 176 | 91 | 70 |
| 425 | 223 | 358 | 186 | 403 | 212 | 8 | 3 | 8 | 3 | 8 | 3 | 71 |
| 16 | 8 | 14 | 8 | 16 | 8 | – | – | – | – | – | – | 72 |
| 638 | 227 | 141 | 59 | 332 | 118 | 402 | 192 | 102 | 50 | 184 | 90 | 73 |
| 5 511 | 2 353 | 859 | 395 | 1 367 | 573 | 989 | 368 | 260 | 92 | 317 | 109 | 74 |
| 325 | 84 | 73 | 25 | 128 | 39 | 254 | 107 | 50 | 16 | 68 | 20 | 75 |
| 563 | 177 | 109 | 42 | 186 | 65 | 317 | 146 | 67 | 32 | 108 | 48 | 76 |
| 5 097 | 1 425 | 1 038 | 386 | 1 765 | 624 | 2 139 | 683 | 452 | 132 | 592 | 169 | 77 |
| 1 431 | 809 | 296 | 164 | 497 | 279 | 392 | 262 | 124 | 83 | 156 | 106 | 78 |
| 3 484 | 1 473 | 440 | 205 | 897 | 385 | 832 | 447 | 127 | 63 | 173 | 84 | 79 |
| 314 | 206 | 33 | 18 | 75 | 50 | 43 | 30 | 5 | 4 | 10 | 7 | 80 |
| 1 947 | 1 447 | 273 | 221 | 366 | 288 | 435 | 322 | 87 | 67 | 101 | 80 | 81 |
| 6 070 | 4 071 | 871 | 627 | 1 650 | 1 143 | 1 781 | 1 210 | 305 | 206 | 421 | 286 | 82 |
| 411 | 329 | 48 | 39 | 127 | 104 | 97 | 75 | 30 | 23 | 25 | 19 | 83 |
| 1 628 | 948 | 261 | 156 | 477 | 275 | 1 105 | 590 | 177 | 111 | 230 | 143 | 84 |
| 23 | 10 | – | – | 13 | 6 | 32 | 19 | 8 | 4 | 10 | 6 | 85 |
| 929 | 407 | 130 | 66 | 334 | 165 | 220 | 94 | 80 | 26 | 64 | 23 | 86 |
| 4 584 | 2 661 | 691 | 432 | 1 350 | 800 | 229 | 142 | 57 | 35 | 73 | 45 | 87 |
| 986 | 819 | 124 | 102 | 212 | 176 | 60 | 51 | 5 | 4 | 6 | 5 | 88 |
| 3 826 | 2 962 | 528 | 398 | 1 043 | 791 | 579 | 424 | 126 | 88 | 168 | 115 | 89 |
| 2 932 | 2 504 | 747 | 635 | 997 | 835 | 216 | 166 | 58 | 42 | 64 | 46 | 90 |
| 826 | 671 | 154 | 126 | 206 | 170 | 80 | 64 | 17 | 13 | 26 | 19 | 91 |
| 16 618 | 11 153 | 1 688 | 1 144 | 2 906 | 1 948 | 3 522 | 2 288 | 577 | 372 | 758 | 493 | 92 |
| 2 347 | 1 712 | 150 | 108 | 239 | 182 | 331 | 231 | 30 | 22 | 38 | 30 | 93 |
| 1 683 | 1 489 | 190 | 171 | 295 | 265 | 195 | 160 | 38 | 33 | 43 | 38 | 94 |
| 740 | 473 | 104 | 67 | 173 | 109 | 203 | 129 | 42 | 23 | 49 | 28 | 95 |
| 151 | 107 | 6 | 4 | 45 | 35 | 274 | 140 | 13 | 9 | 16 | 9 | 96 |
| 1 537 | 584 | 326 | 125 | 490 | 197 | 339 | 159 | 178 | 81 | 195 | 88 | 97 |
| 430 | 111 | 95 | 36 | 160 | 55 | 67 | 19 | 12 | 5 | 17 | 7 | 98 |
| 228 | 119 | 22 | 15 | 44 | 23 | 21 | 11 | 3 | 3 | 4 | 4 | 99 |
| 586 | 340 | 86 | 52 | 193 | 110 | 109 | 69 | 15 | 11 | 25 | 17 | 100 |
| 536 | 443 | 120 | 100 | 215 | 173 | 150 | 116 | 36 | 26 | 54 | 39 | 101 |
| 481 | 83 | 69 | 13 | 138 | 27 | 544 | 113 | 8 | 3 | 10 | 3 | 102 |
| 2 411 | 647 | 520 | 187 | 808 | 271 | 1 041 | 279 | 290 | 77 | 340 | 96 | 103 |
| 2 150 | 262 | 390 | 55 | 641 | 101 | 1 659 | 207 | 372 | 53 | 376 | 44 | 104 |

Noch: **Tabelle 3.3 Deutsche und ausländische Studierende bzw. Studienanfängerinnen und Studienanfänger**

| Lfd. Nr. | Studienfach | Deutsche und ausländische Studierende | | | | | |
|-------------|---|---------------------------------------|-------|----------------|-----|-------|-------|
| | | Insgesamt | | darunter im 1. | | | |
| | | | | HS | | FS | |
| | | i | w | i | w | i | w |
| 105 | Medientechnik | 1 176 | 508 | 171 | 88 | 309 | 155 |
| 106 | Regenerative Energien | 387 | 54 | 116 | 19 | 153 | 25 |
| 107 | Augenoptik | 97 | 73 | 37 | 31 | 51 | 40 |
| 108 | Chemie-Ingenieurwesen/Chemieverfahrenstechnik | 1 892 | 695 | 307 | 139 | 523 | 222 |
| 109 | Druck- und Reproduktionstechnik | 376 | 246 | 69 | 48 | 126 | 87 |
| 110 | Energieverfahrenstechnik | 1 434 | 301 | 178 | 38 | 325 | 66 |
| 111 | Fertigungs-/Produktionstechnik | 716 | 111 | 117 | 30 | 223 | 48 |
| 112 | Gesundheitstechnik | 2 075 | 985 | 321 | 170 | 520 | 276 |
| 113 | Kunststofftechnik | 171 | 37 | 40 | 11 | 55 | 15 |
| 114 | Maschinenbau/-wesen | 13 562 | 2 118 | 2 485 | 401 | 3 879 | 644 |
| 115 | Physikalische Technik/Mechanische Verfahrenstechnik | 674 | 173 | 185 | 66 | 279 | 91 |
| 116 | Umwelttechnik (einschl. Recycling) | 638 | 261 | 86 | 33 | 191 | 84 |
| 117 | Verfahrenstechnik | 806 | 375 | 210 | 122 | 339 | 184 |
| 118 | Versorgungstechnik | 710 | 110 | 240 | 50 | 299 | 58 |
| 119 | Elektrische Energietechnik | 294 | 66 | 31 | 9 | 58 | 13 |
| 120 | Elektrotechnik/Elektronik | 11 446 | 1 834 | 1 967 | 354 | 3 178 | 555 |
| 121 | Mikrosystemtechnik | 400 | 98 | 65 | 24 | 97 | 30 |
| 122 | Kommunikations- und Informationstechnik | 509 | 125 | 89 | 27 | 114 | 29 |
| 123 | Fahrzeugtechnik | 2 341 | 243 | 556 | 68 | 810 | 89 |
| 124 | Luft- und Raumfahrttechnik | 1 767 | 272 | 360 | 57 | 529 | 81 |
| 125 | Nautik/Seefahrt | 10 | 6 | 6 | 4 | 6 | 4 |
| 126 | Verkehrswesen | 551 | 191 | 30 | 20 | 87 | 44 |
| 127 | Architektur | 5 052 | 2 910 | 791 | 501 | 1 468 | 872 |
| 128 | Innenarchitektur | 876 | 750 | 139 | 117 | 237 | 197 |
| 129 | Umweltschutz | 499 | 252 | 83 | 55 | 147 | 89 |
| 130 | Bauingenieurwesen/Ingenieurbau | 8 482 | 2 597 | 1 416 | 438 | 2 231 | 694 |
| 131 | Wasserbau | 579 | 261 | 81 | 42 | 129 | 61 |
| 132 | Kartographie | 212 | 105 | 54 | 31 | 70 | 40 |
| 133 | Vermessungswesen (Geodäsie) | 798 | 263 | 146 | 55 | 234 | 87 |
| 134 | Wirtschaftswesen m. ingenieurwissenschaftl. Schwerpunkt | 8 844 | 2 154 | 1 546 | 390 | 2 414 | 584 |
| 135 | Biotechnik | 589 | 287 | 104 | 56 | 188 | 97 |
| 136 | Computer- und Kommunikationstechniken | 2 958 | 1 604 | 506 | 303 | 892 | 502 |
| 137 | Informatik | 26 731 | 5 824 | 4 110 | 989 | 6 992 | 1 675 |
| 138 | Ingenieurinformatik/Technische Informatik | 2 758 | 471 | 320 | 64 | 650 | 142 |
| 139 | Medieninformatik | 1 307 | 508 | 141 | 65 | 285 | 114 |
| 140 | Medizinische Informatik | 968 | 466 | 238 | 108 | 313 | 137 |
| 141 | Wirtschaftsinformatik | 8 755 | 2 199 | 1 381 | 402 | 2 382 | 688 |
| 142 | Werkstofftechnik | 1 590 | 532 | 283 | 113 | 458 | 168 |
| 143 | Kunstgeschichte, Kunstwissenschaft | 1 814 | 1 358 | 382 | 274 | 636 | 465 |
| 144 | Bildende Kunst/Graphik | 581 | 349 | 48 | 32 | 82 | 46 |
| 145 | Neue Medien | 993 | 695 | 112 | 85 | 216 | 157 |
| 146 | Graphikdesign/Kommunikationsgestaltung | 2 064 | 1 454 | 261 | 192 | 401 | 287 |
| 147 | Darstellende Kunst/Bühnenkunst/Regie | 136 | 98 | 8 | 7 | 28 | 24 |
| 148 | Film und Fernsehen | 447 | 231 | 43 | 24 | 72 | 42 |
| 149 | Schauspiel | 71 | 38 | 9 | 7 | 12 | 9 |
| 150 | Theaterwissenschaft | 764 | 582 | 151 | 118 | 265 | 205 |
| 151 | Gesang | 189 | 112 | 30 | 17 | 65 | 39 |
| 152 | Instrumentalmusik | 650 | 379 | 107 | 61 | 205 | 125 |
| 153 | Jazz und Populärmusik | 208 | 63 | 51 | 20 | 70 | 25 |
| 154 | Musikerziehung | 1 031 | 613 | 126 | 75 | 202 | 118 |
| 155 | Musikwissenschaft/-geschichte | 513 | 326 | 111 | 64 | 182 | 106 |
| 156 | Orchestermusik | 550 | 255 | 108 | 50 | 197 | 89 |

in Bayern im Wintersemester 2024/25 nach Studienfächern

| Deutsche Studierende | | | | | | Ausländische Studierende | | | | | | Lfd. Nr. |
|----------------------|-------|----------------|-----|-------|-------|--------------------------|-------|----------------|-----|-------|-----|-------------|
| zusammen | | darunter im 1. | | | | zusammen | | darunter im 1. | | | | |
| | | HS | | FS | | | | HS | | FS | | |
| i | w | i | w | i | w | i | w | i | w | i | w | |
| 1 068 | 452 | 151 | 77 | 274 | 135 | 108 | 56 | 20 | 11 | 35 | 20 | 105 |
| 181 | 29 | 39 | 8 | 68 | 12 | 206 | 25 | 77 | 11 | 85 | 13 | 106 |
| 79 | 58 | 29 | 24 | 39 | 30 | 18 | 15 | 8 | 7 | 12 | 10 | 107 |
| 1 119 | 418 | 182 | 84 | 350 | 145 | 773 | 277 | 125 | 55 | 173 | 77 | 108 |
| 328 | 211 | 62 | 42 | 114 | 77 | 48 | 35 | 7 | 6 | 12 | 10 | 109 |
| 1 161 | 252 | 113 | 30 | 241 | 54 | 273 | 49 | 65 | 8 | 84 | 12 | 110 |
| 501 | 74 | 90 | 24 | 186 | 43 | 215 | 37 | 27 | 6 | 37 | 5 | 111 |
| 1 331 | 670 | 242 | 126 | 411 | 217 | 744 | 315 | 79 | 44 | 109 | 59 | 112 |
| 160 | 31 | 35 | 8 | 47 | 10 | 11 | 6 | 5 | 3 | 8 | 5 | 113 |
| 8 983 | 1 321 | 1 335 | 206 | 2 409 | 387 | 4 579 | 797 | 1 150 | 195 | 1 470 | 257 | 114 |
| 469 | 122 | 109 | 45 | 175 | 66 | 205 | 51 | 76 | 21 | 104 | 25 | 115 |
| 591 | 236 | 75 | 29 | 176 | 77 | 47 | 25 | 11 | 4 | 15 | 7 | 116 |
| 618 | 258 | 160 | 89 | 273 | 140 | 188 | 117 | 50 | 33 | 66 | 44 | 117 |
| 444 | 61 | 118 | 26 | 159 | 31 | 266 | 49 | 122 | 24 | 140 | 27 | 118 |
| 95 | 29 | 9 | 5 | 32 | 8 | 199 | 37 | 22 | 4 | 26 | 5 | 119 |
| 6 656 | 829 | 1 104 | 144 | 2 002 | 285 | 4 790 | 1 005 | 863 | 210 | 1 176 | 270 | 120 |
| 146 | 38 | 10 | 9 | 31 | 14 | 254 | 60 | 55 | 15 | 66 | 16 | 121 |
| 162 | 18 | 26 | 6 | 43 | 8 | 347 | 107 | 63 | 21 | 71 | 21 | 122 |
| 1 399 | 140 | 301 | 38 | 474 | 51 | 942 | 103 | 255 | 30 | 336 | 38 | 123 |
| 1 424 | 172 | 273 | 30 | 425 | 51 | 343 | 100 | 87 | 27 | 104 | 30 | 124 |
| 10 | 6 | 6 | 4 | 6 | 4 | – | – | – | – | – | – | 125 |
| 308 | 106 | 9 | 6 | 59 | 29 | 243 | 85 | 21 | 14 | 28 | 15 | 126 |
| 4 282 | 2 410 | 530 | 329 | 1 192 | 685 | 770 | 500 | 261 | 172 | 276 | 187 | 127 |
| 812 | 696 | 126 | 105 | 221 | 183 | 64 | 54 | 13 | 12 | 16 | 14 | 128 |
| 424 | 210 | 61 | 38 | 121 | 69 | 75 | 42 | 22 | 17 | 26 | 20 | 129 |
| 6 383 | 1 920 | 1 096 | 337 | 1 824 | 561 | 2 099 | 677 | 320 | 101 | 407 | 133 | 130 |
| 392 | 161 | 63 | 31 | 102 | 43 | 187 | 100 | 18 | 11 | 27 | 18 | 131 |
| 138 | 60 | 24 | 13 | 36 | 20 | 74 | 45 | 30 | 18 | 34 | 20 | 132 |
| 565 | 192 | 98 | 41 | 166 | 67 | 233 | 71 | 48 | 14 | 68 | 20 | 133 |
| 5 575 | 1 329 | 807 | 190 | 1 427 | 343 | 3 269 | 825 | 739 | 200 | 987 | 241 | 134 |
| 393 | 184 | 69 | 42 | 139 | 73 | 196 | 103 | 35 | 14 | 49 | 24 | 135 |
| 2 399 | 1 288 | 307 | 189 | 645 | 364 | 559 | 316 | 199 | 114 | 247 | 138 | 136 |
| 17 032 | 3 132 | 2 257 | 485 | 4 570 | 1 022 | 9 699 | 2 692 | 1 853 | 504 | 2 422 | 653 | 137 |
| 1 578 | 228 | 184 | 33 | 413 | 82 | 1 180 | 243 | 136 | 31 | 237 | 60 | 138 |
| 1 081 | 379 | 108 | 44 | 232 | 84 | 226 | 129 | 33 | 21 | 53 | 30 | 139 |
| 382 | 173 | 58 | 26 | 113 | 47 | 586 | 293 | 180 | 82 | 200 | 90 | 140 |
| 6 918 | 1 435 | 1 016 | 256 | 1 827 | 459 | 1 837 | 764 | 365 | 146 | 555 | 229 | 141 |
| 958 | 273 | 127 | 42 | 269 | 85 | 632 | 259 | 156 | 71 | 189 | 83 | 142 |
| 1 633 | 1 202 | 350 | 248 | 583 | 421 | 181 | 156 | 32 | 26 | 53 | 44 | 143 |
| 399 | 224 | 24 | 12 | 56 | 25 | 182 | 125 | 24 | 20 | 26 | 21 | 144 |
| 942 | 658 | 101 | 77 | 201 | 147 | 51 | 37 | 11 | 8 | 15 | 10 | 145 |
| 1 829 | 1 273 | 191 | 143 | 336 | 239 | 235 | 181 | 70 | 49 | 65 | 48 | 146 |
| 111 | 79 | 4 | 4 | 22 | 20 | 25 | 19 | 4 | 3 | 6 | 4 | 147 |
| 379 | 193 | 34 | 20 | 62 | 37 | 68 | 38 | 9 | 4 | 10 | 5 | 148 |
| 46 | 25 | 6 | 4 | 9 | 6 | 25 | 13 | 3 | 3 | 3 | 3 | 149 |
| 696 | 533 | 135 | 107 | 243 | 189 | 68 | 49 | 16 | 11 | 22 | 16 | 150 |
| 97 | 59 | 5 | 3 | 26 | 18 | 92 | 53 | 25 | 14 | 39 | 21 | 151 |
| 261 | 143 | 25 | 15 | 60 | 34 | 389 | 236 | 82 | 46 | 145 | 91 | 152 |
| 160 | 46 | 33 | 12 | 50 | 17 | 48 | 17 | 18 | 8 | 20 | 8 | 153 |
| 924 | 544 | 113 | 64 | 184 | 104 | 107 | 69 | 13 | 11 | 18 | 14 | 154 |
| 436 | 272 | 93 | 53 | 158 | 91 | 77 | 54 | 18 | 11 | 24 | 15 | 155 |
| 228 | 92 | 22 | 9 | 66 | 26 | 322 | 163 | 86 | 41 | 131 | 63 | 156 |

Tabelle 4. Deutsche Studierende, Studienanfängerinnen und Studienanfänger in Bayern im Wintersemester

| Lfd. Nr. | Hochschulart Hochschule | Deutsche | | | | | |
|--|--|----------------|---------|----------------------------|--------|------------------|--------|
| | | insge- samt | Bayern | Baden- Württem- berg | Berlin | Branden- burg | Bremen |
| | | | | | | | |
| Studierende insgesamt | | | | | | | |
| 1 | Hochschulen | 324 431 | 243 197 | 28 067 | 2 274 | 1 270 | 406 |
| Universitäten | | | | | | | |
| 2 | Universitäten zusammen | 198 714 | 141 884 | 18 541 | 1 710 | 900 | 319 |
| | darunter | | | | | | |
| 3 | U Augsburg | 17 112 | 13 613 | 2 084 | 82 | 31 | 14 |
| 4 | U Bamberg | 8 240 | 5 800 | 617 | 82 | 55 | 12 |
| 5 | U Bayreuth | 9 565 | 5 993 | 896 | 139 | 74 | 13 |
| 6 | U Erlangen-Nürnberg | 30 945 | 23 467 | 1 968 | 183 | 133 | 60 |
| 7 | U München | 42 471 | 31 077 | 3 659 | 389 | 139 | 60 |
| 8 | TU München | 31 317 | 20 782 | 3 452 | 371 | 132 | 70 |
| 9 | U Passau | 8 951 | 6 646 | 623 | 87 | 45 | 16 |
| 10 | U Regensburg | 18 688 | 16 372 | 596 | 99 | 47 | 15 |
| 11 | U Würzburg | 23 330 | 13 953 | 3 959 | 132 | 67 | 33 |
| 12 | Kath. U Eichstätt-Ingolstadt | 4 003 | 3 052 | 263 | 26 | 20 | 7 |
| 13 | U der Bundeswehr München | 3 315 | 648 | 338 | 118 | 153 | 17 |
| Theologische/Kirchliche Hochschulen | | | | | | | |
| 14 | Theologische Hochschulen zusammen | 438 | 273 | 54 | 5 | 3 | 2 |
| Kunsthochschulen | | | | | | | |
| 15 | Kunsthochschulen zusammen | 2 564 | 1 912 | 200 | 45 | 12 | 3 |
| Fachhochschulen | | | | | | | |
| 16 | Fachhochschulen zusammen | 117 923 | 94 559 | 9 212 | 510 | 351 | 80 |
| | darunter | | | | | | |
| 17 | OTH Amberg-Weiden | 2 667 | 2 302 | 98 | 14 | 10 | 4 |
| 18 | HaW Coburg | 4 129 | 3 111 | 146 | 25 | 20 | 4 |
| 19 | HaW München | 15 857 | 13 699 | 856 | 48 | 27 | 10 |
| 20 | TH Nürnberg | 11 089 | 9 776 | 474 | 35 | 33 | 8 |
| 21 | TH Rosenheim | 5 651 | 4 734 | 377 | 12 | 13 | 3 |
| 22 | HaW Weihenstephan-Triesdorf | 4 861 | 3 634 | 535 | 24 | 14 | 4 |
| 23 | H f. Ökon. u. Managem. Essen (Augsb., München, Nbg.) | 5 371 | 4 670 | 192 | 21 | 15 | 4 |
| 24 | H für angew. Managem. Ismaning | 3 393 | 1 684 | 281 | 101 | 45 | 11 |
| Verwaltungsfachhochschulen | | | | | | | |
| | H für den öffentlichen Dienst in | | | | | | |
| 25 | Bayern zusammen | 4 792 | 4 569 | 60 | 4 | 4 | 2 |
| Studienanfängerinnen und Studienanfänger insgesamt | | | | | | | |
| 26 | Hochschulen | 49 527 | 38 854 | 3 297 | 243 | 191 | 44 |
| 27 | Universitäten zusammen | 28 217 | 21 195 | 2 032 | 177 | 133 | 39 |
| 28 | Theologische Hochschulen zusammen | 48 | 42 | 2 | 1 | – | – |
| 29 | Kunsthochschulen zusammen | 212 | 170 | 16 | 1 | 1 | – |
| 30 | Fachhochschulen zusammen | 19 860 | 16 300 | 1 234 | 63 | 57 | 5 |
| | Hochschulen für den öffentlichen Dienst in | | | | | | |
| 31 | Bayern zusammen | 1 190 | 1 147 | 13 | 1 | – | – |

2024/25 nach dem Land des Erwerbs der Hochschulzugangsberechtigung, Hochschularten und Hochschulen

| Studierende | | | | | | | | | | | | Lfd. Nr. |
|--|--------|--------------------------------|--------------------|-------------------------|---------------------|----------|---------|--------------------|------------------------|-----------|---------|-------------|
| Hamburg | Hessen | Mecklen- burg Vorpommern | Nieder- sachsen | Nordrhein- Westfalen | Rheinland- Pfalz | Saarland | Sachsen | Sachsen- Anhalt | Schleswig- Holstein | Thüringen | Ausland | |
| Anzahl | | | | | | | | | | | | |
| Studierende insgesamt | | | | | | | | | | | | |
| 1 971 | 9 081 | 617 | 5 452 | 11 865 | 4 015 | 668 | 3 401 | 909 | 1 861 | 3 322 | 6 055 | 1 |
| Universitäten | | | | | | | | | | | | |
| 1 579 | 6 190 | 454 | 3 982 | 9 017 | 2 934 | 497 | 2 293 | 609 | 1 353 | 2 048 | 4 404 | 2 |
| 63 | 172 | 21 | 166 | 334 | 144 | 31 | 72 | 20 | 64 | 41 | 160 | 3 |
| 63 | 245 | 24 | 196 | 361 | 121 | 15 | 215 | 33 | 56 | 244 | 101 | 4 |
| 159 | 382 | 33 | 274 | 518 | 173 | 18 | 349 | 59 | 110 | 225 | 150 | 5 |
| 163 | 740 | 93 | 703 | 1 160 | 377 | 85 | 498 | 131 | 201 | 397 | 586 | 6 |
| 404 | 1 027 | 76 | 712 | 2 030 | 546 | 115 | 272 | 74 | 257 | 185 | 1 449 | 7 |
| 367 | 1 115 | 69 | 653 | 1 766 | 574 | 83 | 215 | 66 | 232 | 139 | 1 231 | 8 |
| 112 | 223 | 19 | 200 | 441 | 103 | 12 | 99 | 27 | 78 | 58 | 162 | 9 |
| 68 | 219 | 12 | 163 | 400 | 134 | 21 | 167 | 39 | 79 | 66 | 191 | 10 |
| 114 | 1 764 | 40 | 553 | 1 091 | 463 | 68 | 182 | 71 | 139 | 462 | 239 | 11 |
| 21 | 82 | 7 | 72 | 182 | 68 | 9 | 58 | 13 | 24 | 34 | 65 | 12 |
| 38 | 200 | 56 | 276 | 689 | 222 | 38 | 161 | 73 | 108 | 139 | 41 | 13 |
| Theologische/Kirchliche Hochschulen | | | | | | | | | | | | |
| 4 | 7 | 1 | 20 | 27 | 9 | 2 | 4 | 2 | 4 | 4 | 17 | 14 |
| Kunsthochschulen | | | | | | | | | | | | |
| 17 | 54 | 5 | 39 | 85 | 35 | 9 | 48 | 14 | 11 | 15 | 60 | 15 |
| Fachhochschulen | | | | | | | | | | | | |
| 369 | 2 811 | 153 | 1 401 | 2 712 | 1 024 | 159 | 1 033 | 277 | 490 | 1 231 | 1 551 | 16 |
| 5 | 35 | 6 | 30 | 55 | 20 | 5 | 32 | 11 | 12 | 11 | 17 | 17 |
| 9 | 55 | 11 | 57 | 88 | 27 | 5 | 92 | 20 | 25 | 416 | 18 | 18 |
| 43 | 171 | 11 | 141 | 284 | 107 | 21 | 65 | 26 | 43 | 44 | 261 | 19 |
| 8 | 98 | 12 | 90 | 137 | 66 | 6 | 111 | 31 | 26 | 85 | 93 | 20 |
| 14 | 71 | 7 | 63 | 139 | 44 | 6 | 33 | 7 | 27 | 18 | 83 | 21 |
| 15 | 98 | 9 | 74 | 189 | 66 | 13 | 68 | 13 | 32 | 41 | 32 | 22 |
| 9 | 61 | 5 | 57 | 128 | 34 | 4 | 37 | 10 | 11 | 26 | 87 | 23 |
| 81 | 132 | 21 | 168 | 421 | 101 | 18 | 53 | 19 | 103 | 16 | 138 | 24 |
| Verwaltungsfachhochschulen | | | | | | | | | | | | |
| 2 | 19 | 4 | 10 | 24 | 13 | 1 | 23 | 7 | 3 | 24 | 23 | 25 |
| Studienanfängerinnen und Studienanfänger insgesamt | | | | | | | | | | | | |
| 309 | 1 291 | 86 | 864 | 1 465 | 419 | 60 | 443 | 121 | 202 | 545 | 1 093 | 26 |
| 236 | 805 | 60 | 597 | 1 078 | 287 | 44 | 268 | 67 | 134 | 291 | 774 | 27 |
| – | – | – | 3 | – | – | – | – | – | – | – | – | 28 |
| 2 | 1 | – | 3 | 8 | 1 | – | 3 | – | – | – | 6 | 29 |
| 71 | 483 | 26 | 259 | 374 | 129 | 16 | 165 | 52 | 68 | 250 | 308 | 30 |
| – | 2 | – | 2 | 5 | 2 | – | 7 | 2 | – | 4 | 5 | 31 |

Tabelle 5. Studierende in Bayern im Wintersemester 2024/25 nach Hochschulen und Ort des Erwerbs der Hochschulzugangsberechtigung (Regierungsbezirke)

| Hochschule | Tr ¹⁾ | Studierende mit Erwerb der Hochschulzugangsberechtigung in Bayern | | | | | | | |
|---|------------------|---|-----------------|-------------------|----------------|------------------|--------------------|-------------------|---------------|
| | | insge- samt | davon in ... | | | | | | |
| | | | Ober- bayern | Nieder- bayern | Ober- pfalz | Ober- franken | Mittel- franken | Unter- franken | Schwaben |
| | | | | | | | | | |
| Hochschulen zusammen | | 254 139 | 105 204 | 21 694 | 20 836 | 18 546 | 37 809 | 19 752 | 30 298 |
| U Augsburg | L | 14 107 | 4 308 | 174 | 102 | 115 | 257 | 116 | 9 035 |
| U Bamberg | L | 5 894 | 557 | 141 | 290 | 2 746 | 1 074 | 841 | 245 |
| U Bayreuth | L | 6 081 | 836 | 97 | 678 | 3 058 | 833 | 334 | 245 |
| U Erlangen-Nürnberg | L | 24 272 | 2 168 | 574 | 1 588 | 2 668 | 15 543 | 950 | 781 |
| U München | L | 32 989 | 26 998 | 1 498 | 603 | 366 | 599 | 388 | 2 537 |
| TU München | L | 22 205 | 16 655 | 1 455 | 673 | 354 | 738 | 391 | 1 939 |
| H für Politik München | L | 245 | 210 | 6 | 3 | 4 | 7 | 3 | 12 |
| TU Nürnberg..... | L | 11 | 2 | – | – | 1 | 6 | 1 | 1 |
| U Passau | L | 6 790 | 2 389 | 3 346 | 366 | 148 | 214 | 88 | 239 |
| U Regensburg | L | 16 668 | 4 433 | 4 100 | 6 143 | 542 | 645 | 210 | 595 |
| U Würzburg | L | 14 186 | 1 073 | 293 | 418 | 1 106 | 1 836 | 8 411 | 1 049 |
| Kath. U Eichstätt-Ingolstadt | K | 3 105 | 1 739 | 149 | 196 | 92 | 472 | 82 | 375 |
| U der Bundeswehr München | B | 677 | 277 | 55 | 54 | 58 | 94 | 54 | 85 |
| Charlotte Fresenius H Wiesbaden (München) | P | 244 | 189 | 19 | 9 | 1 | 5 | 5 | 16 |
| H für Philosophie München (rk)..... | K | 213 | 156 | 7 | 6 | 5 | 10 | 3 | 26 |
| Augustana-H Neuendettelsau (ev)..... | K | 64 | 11 | 3 | 7 | 13 | 17 | 4 | 9 |
| H für Musik und Theater München | L | 566 | 394 | 59 | 14 | 15 | 11 | 10 | 63 |
| Akademie der Bildenden Künste München | L | 676 | 652 | 8 | 2 | 2 | 1 | – | 11 |
| H für Fernsehen und Film München | L | 186 | 142 | 10 | 1 | 3 | 14 | 3 | 13 |
| H für Musik Nürnberg | L | 184 | 38 | 5 | 19 | 15 | 84 | 11 | 12 |
| Akademie der Bildenden Künste Nürnberg | L | 213 | 39 | 19 | 21 | 11 | 104 | 11 | 8 |
| H für Musik Würzburg | L | 375 | 36 | 11 | 13 | 20 | 45 | 225 | 25 |
| H für evang. Kirchenmusik Bayreuth | K | 13 | 2 | – | – | 9 | 2 | – | – |
| H für kath. Kirchenmusik und Musikpäd., Rgb. | K | 93 | 24 | 15 | 33 | 4 | 5 | 6 | 6 |
| OTH Amberg-Weiden | L | 2 361 | 161 | 84 | 1 677 | 185 | 196 | 20 | 38 |
| HaW Ansbach | L | 2 850 | 234 | 41 | 108 | 134 | 2 069 | 146 | 118 |
| TH Aschaffenburg | L | 1 669 | 56 | 7 | 14 | 27 | 42 | 1 500 | 23 |
| TH Augsburg | L | 5 814 | 1 373 | 79 | 52 | 44 | 125 | 56 | 4 085 |
| HaW Coburg | L | 3 279 | 167 | 26 | 74 | 2 250 | 357 | 360 | 45 |
| TH Deggendorf | L | 4 265 | 616 | 2 744 | 522 | 83 | 138 | 56 | 106 |
| HaW Hof | L | 1 879 | 195 | 68 | 156 | 1 156 | 178 | 61 | 65 |
| TH Ingolstadt | L | 4 757 | 3 374 | 243 | 222 | 101 | 381 | 75 | 361 |
| HaW Kempten | L | 3 201 | 482 | 26 | 33 | 31 | 66 | 37 | 2 526 |
| HaW Landshut | L | 4 089 | 1 790 | 1 870 | 185 | 44 | 77 | 17 | 106 |
| HaW München | L | 14 901 | 12 946 | 449 | 188 | 105 | 179 | 121 | 913 |
| HaW Neu-Ulm | L | 1 464 | 167 | 13 | 15 | 17 | 38 | 23 | 1 191 |
| TH Nürnberg | L | 10 345 | 577 | 177 | 742 | 999 | 7 300 | 297 | 253 |
| OTH Regensburg | L | 8 962 | 1 981 | 1 948 | 4 031 | 279 | 341 | 94 | 288 |
| TH Rosenheim | L | 4 947 | 4 137 | 287 | 76 | 56 | 121 | 57 | 213 |
| HaW Weihenstephan-Triesdorf | L | 3 682 | 1 491 | 483 | 281 | 203 | 650 | 158 | 416 |
| TH Würzburg-Schweinfurt (THWS) | L | 5 016 | 219 | 46 | 91 | 282 | 470 | 3 754 | 154 |
| Kath. Stiftungshochschule München | K | 2 005 | 1 704 | 64 | 28 | 11 | 25 | 18 | 155 |
| Evang. H Nürnberg | K | 1 041 | 63 | 28 | 87 | 105 | 664 | 49 | 45 |
| H f. Ökon. u. Managem. Essen (Augsb., München, Nbg.) | P | 5 161 | 3 967 | 90 | 78 | 71 | 559 | 29 | 367 |
| IU Intern. H Erfurt (München, Nbg.) | P | 2 234 | 1 260 | 56 | 67 | 57 | 267 | 41 | 486 |
| FH des Mittelstandes Bielefeld (Bamberg) | P | 153 | 4 | – | 1 | 81 | 33 | 28 | 6 |

Noch: **Tabelle 5. Studierende in Bayern im Wintersemester 2024/25 nach Hochschulen und Ort des Erwerbs der Hochschulzugangsberechtigung (Regierungsbezirke)**

| Hochschule | Tr ¹⁾ | Studierende mit Erwerb der Hochschulzugangsberechtigung in Bayern | | | | | | | |
|---|------------------|---|--------------|--------------|-----------|-------------|---------------|--------------|----------|
| | | insgesamt | davon in ... | | | | | | |
| | | | Oberbayern | Niederbayern | Oberpfalz | Oberfranken | Mittelfranken | Unterfranken | Schwaben |
| | | | Anzahl | | | | | | |
| SRH University of Applied Sciences HdIbg. (Fürth) | P | 310 | 33 | 3 | 33 | 39 | 151 | 38 | 13 |
| H für angew. Managem. Ismaning | P | 1 719 | 1 248 | 98 | 65 | 30 | 114 | 44 | 120 |
| Dt. H für Gesundh. u. Sport Berlin (Ismaning) | P | 380 | 259 | 15 | 17 | 15 | 31 | 8 | 35 |
| H Fresenius Idstein (München) | P | 1 207 | 969 | 71 | 27 | 11 | 26 | 19 | 84 |
| H Macromedia für a. W. Stuttgart (München) | P | 515 | 437 | 18 | 5 | 6 | 6 | 3 | 40 |
| ISM Dortmund (München) | P | 290 | 238 | 8 | 4 | 4 | 3 | 3 | 30 |
| Munich Business School München | P | 181 | 142 | 7 | 5 | 3 | 6 | 3 | 15 |
| HaW der Bayer. Wirtschaft München (HDBW) | P | 269 | 253 | – | 3 | 1 | 4 | 2 | 6 |
| Intern. H SDI München | P | 41 | 37 | – | – | 1 | 1 | 1 | 1 |
| Mediadesign H Berlin (München) | P | 125 | 110 | 5 | 1 | 1 | 2 | 2 | 4 |
| IB-H für Gesundheit und Soziales Berlin (München) | P | 26 | 16 | 1 | 1 | 2 | 3 | 1 | 2 |
| HSD H Döpfer Potsdam (Rgb.) | P | 360 | 54 | 52 | 151 | 18 | 46 | 13 | 26 |
| H für den öffentl. Dienst in Bayern..... | L | 4 584 | 1 116 | 543 | 557 | 738 | 524 | 471 | 635 |

¹⁾ Träger der Hochschule (L = Land, B = Bund, K = Kirchlich, P = Privat).

Tabelle 6. Studierende in Bayern im Wintersemester 2024/25 nach Ort des Erwerbs der Hochschulzugangsberechtigung (kreisfreie Städte und Landkreise) und Hochschularten

| Kreis- schl.- Nr. | Ort des Erwerbs der HZB | Studierende mit Erwerb der Hochschulzugangsberechtigung in Bayern | | | |
|--------------------------------------|---------------------------------|---|----------------------------------|--|------------------------------------|
| | | insgesamt | davon | | |
| | | | wissenschaftliche Hochschulen | Staatliche Fachhochschulen und Verwaltungsfach- hochschulen | Nichtstaatliche Fachhochschulen |
| 09 | Bayern | 254 139 | 150 057 | 88 065 | 16 017 |
| Regierungsbezirk Oberbayern | | | | | |
| Kreisfreie Städte | | | | | |
| 161 | Ingolstadt, Stadt | 5 098 | 2 320 | 2 582 | 196 |
| 162 | München, Landeshauptstadt | 32 211 | 19 864 | 9 875 | 2 472 |
| 163 | Rosenheim, Stadt | 2 836 | 1 389 | 1 317 | 130 |
| | Zusammen | 40 145 | 23 573 | 13 774 | 2 798 |
| Landkreise | | | | | |
| 171 | Altötting | 2 480 | 1 255 | 1 114 | 111 |
| 172 | Berchtesgadener Land | 883 | 525 | 309 | 49 |
| 173 | Bad Tölz-Wolfratshausen | 2 710 | 1 650 | 710 | 350 |
| 174 | Dachau | 2 500 | 1 526 | 648 | 326 |
| 175 | Ebersberg | 2 890 | 2 124 | 545 | 221 |
| 176 | Eichstätt | 1 821 | 1 175 | 591 | 55 |
| 177 | Erding | 3 215 | 1 684 | 1 147 | 384 |
| 178 | Freising | 3 471 | 2 013 | 1 205 | 253 |
| 179 | Fürstenfeldbruck | 6 277 | 3 774 | 1 806 | 697 |
| 180 | Garmisch-Partenkirchen | 1 195 | 802 | 286 | 107 |
| 181 | Landsberg am Lech | 2 752 | 1 710 | 875 | 167 |
| 182 | Miesbach | 2 171 | 1 202 | 745 | 224 |
| 183 | Mühldorf a.Inn | 1 432 | 867 | 501 | 64 |
| 184 | München | 16 231 | 10 486 | 1 862 | 3 883 |
| 185 | Neuburg-Schrobenhausen | 1 677 | 865 | 747 | 65 |
| 186 | Pfaffenhofen a.d.Ilm | 1 846 | 926 | 803 | 117 |
| 187 | Rosenheim | 3 206 | 1 852 | 1 066 | 288 |
| 188 | Starnberg | 3 136 | 2 270 | 584 | 282 |
| 189 | Traunstein | 2 887 | 1 655 | 1 082 | 150 |
| 190 | Weilheim-Schongau | 2 279 | 1 394 | 682 | 203 |
| | Zusammen | 65 059 | 39 755 | 17 308 | 7 996 |
| 1 | Oberbayern | 105 204 | 63 328 | 31 082 | 10 794 |
| Regierungsbezirk Niederbayern | | | | | |
| Kreisfreie Städte | | | | | |
| 261 | Landshut, Stadt | 3 766 | 1 533 | 2 157 | 76 |
| 262 | Passau, Stadt | 2 454 | 1 449 | 973 | 32 |
| 263 | Straubing, Stadt | 2 147 | 1 131 | 975 | 41 |
| | Zusammen | 8 367 | 4 113 | 4 105 | 149 |
| Landkreise | | | | | |
| 271 | Deggendorf | 2 359 | 1 227 | 1 102 | 30 |
| 272 | Freyung-Grafenau | 1 084 | 680 | 387 | 17 |
| 273 | Kelheim | 2 066 | 1 093 | 923 | 50 |
| 274 | Landshut | 1 195 | 743 | 364 | 88 |
| 275 | Passau | 1 625 | 1 272 | 277 | 76 |
| 276 | Regen | 939 | 525 | 398 | 16 |
| 277 | Rottal-Inn | 1 827 | 1 078 | 694 | 55 |
| 278 | Straubing-Bogen | 1 079 | 711 | 355 | 13 |
| 279 | Dingolfing-Landau | 1 153 | 602 | 529 | 22 |
| | Zusammen | 13 327 | 7 931 | 5 029 | 367 |
| 2 | Niederbayern | 21 694 | 12 044 | 9 134 | 516 |

Noch: **Tabelle 6. Studierende in Bayern im Wintersemester 2024/25 nach Ort des Erwerbs der Hochschulzugangsberechtigung (kreisfreie Städte und Landkreise) und Hochschularten**

| Kreis- schl.- Nr. | Ort des Erwerbs der HZB | Studierende mit Erwerb der Hochschulzugangsberechtigung in Bayern | | | |
|--------------------------------|----------------------------------|---|----------------------------------|--|------------------------------------|
| | | insgesamt | davon | | |
| | | | wissenschaftliche Hochschulen | Staatliche Fachhochschulen und Verwaltungsfach- hochschulen | Nichtstaatliche Fachhochschulen |
| Regierungsbezirk Oberpfalz | | | | | |
| Kreisfreie Städte | | | | | |
| 361 | Amberg, Stadt | 1 671 | 859 | 760 | 52 |
| 362 | Regensburg, Stadt | 6 872 | 3 763 | 3 008 | 101 |
| 363 | Weiden i.d.OPf., Stadt | 2 091 | 1 036 | 1 013 | 42 |
| | Zusammen | 10 634 | 5 658 | 4 781 | 195 |
| Landkreise | | | | | |
| 371 | Amberg-Sulzbach | 693 | 386 | 290 | 17 |
| 372 | Cham | 1 695 | 959 | 706 | 30 |
| 373 | Neumarkt i.d.OPf. | 2 798 | 1 470 | 1 181 | 147 |
| 374 | Neustadt a.d.Waldnaab | 774 | 457 | 305 | 12 |
| 375 | Regensburg | 1 383 | 768 | 500 | 115 |
| 376 | Schwandorf | 2 430 | 1 284 | 1 100 | 46 |
| 377 | Tirschenreuth | 429 | 257 | 161 | 11 |
| | Zusammen | 10 202 | 5 581 | 4 243 | 378 |
| 3 | Oberpfalz | 20 836 | 11 239 | 9 024 | 573 |
| Regierungsbezirk Oberfranken | | | | | |
| Kreisfreie Städte | | | | | |
| 461 | Bamberg, Stadt | 4 137 | 2 913 | 1 141 | 83 |
| 462 | Bayreuth, Stadt | 2 677 | 1 798 | 819 | 60 |
| 463 | Coburg, Stadt | 2 159 | 790 | 1 345 | 24 |
| 464 | Hof, Stadt | 1 704 | 682 | 980 | 42 |
| | Zusammen | 10 677 | 6 183 | 4 285 | 209 |
| Landkreise | | | | | |
| 471 | Bamberg | 268 | 158 | 68 | 42 |
| 472 | Bayreuth | 942 | 724 | 181 | 37 |
| 473 | Coburg | 317 | 242 | 57 | 18 |
| 474 | Forchheim | 1 763 | 1 168 | 533 | 62 |
| 475 | Hof | 613 | 412 | 176 | 25 |
| 476 | Kronach | 786 | 498 | 278 | 10 |
| 477 | Kulmbach | 1 197 | 690 | 485 | 22 |
| 478 | Lichtenfels | 749 | 520 | 217 | 12 |
| 479 | Wunsiedel i.Fichtelgebirge | 1 234 | 761 | 454 | 19 |
| | Zusammen | 7 869 | 5 173 | 2 449 | 247 |
| 4 | Oberfranken | 18 546 | 11 356 | 6 734 | 456 |
| Regierungsbezirk Mittelfranken | | | | | |
| Kreisfreie Städte | | | | | |
| 561 | Ansbach, Stadt | 2 331 | 984 | 1 232 | 115 |
| 562 | Erlangen, Stadt | 4 542 | 3 235 | 1 133 | 174 |
| 563 | Fürth, Stadt | 2 867 | 1 628 | 1 125 | 114 |
| 564 | Nürnberg, Stadt | 13 728 | 7 481 | 5 353 | 894 |
| 565 | Schwabach, Stadt | 1 085 | 688 | 339 | 58 |
| | Zusammen | 24 553 | 14 016 | 9 182 | 1 355 |
| Landkreise | | | | | |
| 571 | Ansbach | 1 878 | 1 132 | 658 | 88 |
| 572 | Erlangen-Höchststadt | 2 602 | 1 989 | 528 | 85 |
| 573 | Fürth | 1 720 | 1 259 | 394 | 67 |
| 574 | Nürnberger Land | 2 298 | 1 423 | 746 | 129 |

Noch: **Tabelle 6. Studierende in Bayern im Wintersemester 2024/25 nach Ort des Erwerbs der Hochschulzugangsberechtigung (kreisfreie Städte und Landkreise) und Hochschularten**

| Kreis- schl.- Nr. | Ort des Erwerbs der HZB | Studierende mit Erwerb der Hochschulzugangsberechtigung in Bayern | | | |
|-------------------------|-------------------------|---|----------------------------------|--|------------------------------------|
| | | insgesamt | davon | | |
| | | | wissenschaftliche Hochschulen | Staatliche Fachhochschulen und Verwaltungsfach- hochschulen | Nichtstaatliche Fachhochschulen |

Noch: Regierungsbezirk Mittelfranken

| | | | | | |
|-------------------|--|---------------|---------------|---------------|--------------|
| Landkreise | | | | | |
| 575 | Neustadt a.d.Aisch-Bad Windsheim | 1 409 | 852 | 492 | 65 |
| 576 | Roth | 1 412 | 923 | 445 | 44 |
| 577 | Weißenburg-Gunzenhausen | 1 937 | 1 022 | 807 | 108 |
| | Zusammen | 13 256 | 8 600 | 4 070 | 586 |
| 5 | Mittelfranken | 37 809 | 22 616 | 13 252 | 1 941 |

Regierungsbezirk Unterfranken

| | | | | | |
|--------------------------|----------------------------|---------------|---------------|--------------|------------|
| Kreisfreie Städte | | | | | |
| 661 | Aschaffenburg, Stadt | 1 667 | 730 | 924 | 13 |
| 662 | Schweinfurt, Stadt | 2 546 | 1 358 | 1 156 | 32 |
| 663 | Würzburg, Stadt | 5 485 | 3 632 | 1 778 | 75 |
| | Zusammen | 9 698 | 5 720 | 3 858 | 120 |
| Landkreise | | | | | |
| 671 | Aschaffenburg | 772 | 456 | 307 | 9 |
| 672 | Bad Kissingen | 1 046 | 684 | 346 | 16 |
| 673 | Rhön-Grabfeld | 1 113 | 657 | 438 | 18 |
| 674 | Haßberge | 939 | 645 | 269 | 25 |
| 675 | Kitzingen | 2 253 | 1 506 | 711 | 36 |
| 676 | Miltenberg | 985 | 531 | 442 | 12 |
| 677 | Main-Spessart | 1 672 | 1 089 | 569 | 14 |
| 678 | Schweinfurt | 274 | 156 | 98 | 20 |
| 679 | Würzburg | 1 000 | 703 | 265 | 32 |
| | Zusammen | 10 054 | 6 427 | 3 445 | 182 |
| 6 | Unterfranken | 19 752 | 12 147 | 7 303 | 302 |

Regierungsbezirk Schwaben

| | | | | | |
|--------------------------|-------------------------------|---------------|---------------|---------------|--------------|
| Kreisfreie Städte | | | | | |
| 761 | Augsburg, Stadt | 7 414 | 4 603 | 2 602 | 209 |
| 762 | Kaufbeuern, Stadt | 1 654 | 887 | 673 | 94 |
| 763 | Kempten (Allgäu), Stadt | 1 945 | 862 | 1 023 | 60 |
| 764 | Memmingen, Stadt | 1 240 | 609 | 584 | 47 |
| | Zusammen | 12 253 | 6 961 | 4 882 | 410 |
| Landkreise | | | | | |
| 771 | Aichach-Friedberg | 2 302 | 1 216 | 968 | 118 |
| 772 | Augsburg | 4 175 | 2 466 | 1 277 | 432 |
| 773 | Dillingen a.d.Donau | 1 254 | 804 | 390 | 60 |
| 774 | Günzburg | 1 852 | 1 183 | 578 | 91 |
| 775 | Neu-Ulm | 1 619 | 785 | 794 | 40 |
| 776 | Lindau-Bodensee | 665 | 416 | 226 | 23 |
| 777 | Ostallgäu | 1 419 | 859 | 508 | 52 |
| 778 | Unterallgäu | 1 345 | 770 | 525 | 50 |
| 779 | Donau-Ries | 2 287 | 1 320 | 853 | 114 |
| 780 | Oberallgäu | 1 127 | 547 | 535 | 45 |
| | Zusammen | 18 045 | 10 366 | 6 654 | 1 025 |
| 7 | Schwaben | 30 298 | 17 327 | 11 536 | 1 435 |

Tabelle 7. Deutsche Studierende im Wintersemester 2024/25 nach den Ländern des Studienortes,

| Lfd. Nr. | Land des Studienortes | Geschlecht | Studierende | davon Erwerb der Hochschul | | | | | | |
|--------------------------|------------------------|------------|-------------|----------------------------|---------|--------|-------------|--------|---------|---------|
| | | | | Baden-Württemberg | Bayern | Berlin | Brandenburg | Bremen | Hamburg | Hessen |
| Universitäten | | | | | | | | | | |
| 1 | Baden-Württemberg | m | 68 406 | 44 799 | 4 763 | 679 | 286 | 145 | 633 | 3 448 |
| 2 | | w | 67 723 | 43 040 | 5 787 | 710 | 310 | 155 | 640 | 3 664 |
| 3 | | i | 136 129 | 87 839 | 10 550 | 1 389 | 596 | 300 | 1 273 | 7 112 |
| 4 | Bayern | m | 90 580 | 8 174 | 63 860 | 886 | 454 | 165 | 814 | 2 809 |
| 5 | | w | 108 134 | 10 367 | 78 024 | 824 | 446 | 154 | 765 | 3 381 |
| 6 | | i | 198 714 | 18 541 | 141 884 | 1 710 | 900 | 319 | 1 579 | 6 190 |
| 7 | Berlin | m | 43 384 | 2 313 | 2 046 | 22 038 | 5 110 | 258 | 686 | 1 197 |
| 8 | | w | 50 027 | 2 676 | 2 579 | 23 425 | 5 928 | 256 | 946 | 1 599 |
| 9 | | i | 93 411 | 4 989 | 4 625 | 45 463 | 11 038 | 514 | 1 632 | 2 796 |
| 10 | Brandenburg | m | 11 357 | 407 | 392 | 3 310 | 4 132 | 55 | 136 | 266 |
| 11 | | w | 14 200 | 510 | 451 | 4 268 | 4 651 | 46 | 173 | 347 |
| 12 | | i | 25 557 | 917 | 843 | 7 578 | 8 783 | 101 | 309 | 613 |
| 13 | Bremen | m | 6 524 | 115 | 91 | 46 | 31 | 2 522 | 264 | 87 |
| 14 | | w | 8 215 | 209 | 156 | 121 | 53 | 2 783 | 500 | 163 |
| 15 | | i | 14 739 | 324 | 247 | 167 | 84 | 5 305 | 764 | 250 |
| 16 | Hamburg | m | 23 015 | 789 | 639 | 361 | 233 | 255 | 9 288 | 524 |
| 17 | | w | 24 295 | 967 | 805 | 458 | 268 | 293 | 9 670 | 696 |
| 18 | | i | 47 310 | 1 756 | 1 444 | 819 | 501 | 548 | 18 958 | 1 220 |
| 19 | Hessen | m | 52 383 | 3 334 | 2 577 | 481 | 227 | 142 | 394 | 32 035 |
| 20 | | w | 60 432 | 4 272 | 2 777 | 602 | 248 | 185 | 488 | 35 107 |
| 21 | | i | 112 815 | 7 606 | 5 354 | 1 083 | 475 | 327 | 882 | 67 142 |
| 22 | Mecklenburg-Vorpommern | m | 8 568 | 261 | 190 | 461 | 794 | 41 | 209 | 151 |
| 23 | | w | 11 944 | 394 | 281 | 812 | 1 349 | 53 | 293 | 232 |
| 24 | | i | 20 512 | 655 | 471 | 1 273 | 2 143 | 94 | 502 | 383 |
| 25 | Niedersachsen | m | 47 277 | 941 | 744 | 524 | 312 | 925 | 1 488 | 1 621 |
| 26 | | w | 58 519 | 1 434 | 1 122 | 854 | 487 | 1 346 | 2 216 | 2 085 |
| 27 | | i | 105 796 | 2 375 | 1 866 | 1 378 | 799 | 2 271 | 3 704 | 3 706 |
| 28 | Nordrhein-Westfalen | m | 180 650 | 7 114 | 6 152 | 1 975 | 955 | 742 | 1 885 | 4 724 |
| 29 | | w | 200 970 | 7 332 | 5 784 | 2 321 | 1 071 | 818 | 2 132 | 5 265 |
| 30 | | i | 381 620 | 14 446 | 11 936 | 4 296 | 2 026 | 1 560 | 4 017 | 9 989 |
| 31 | Rheinland-Pfalz | m | 24 196 | 1 806 | 681 | 177 | 82 | 53 | 175 | 3 435 |
| 32 | | w | 34 239 | 3 132 | 1 079 | 255 | 134 | 68 | 183 | 5 298 |
| 33 | | i | 58 435 | 4 938 | 1 760 | 432 | 216 | 121 | 358 | 8 733 |
| 34 | Saarland | m | 5 567 | 353 | 166 | 38 | 17 | 8 | 31 | 141 |
| 35 | | w | 6 303 | 450 | 194 | 49 | 19 | 9 | 40 | 153 |
| 36 | | i | 11 870 | 803 | 360 | 87 | 36 | 17 | 71 | 294 |
| 37 | Sachsen | m | 26 237 | 1 210 | 1 442 | 707 | 1 468 | 108 | 243 | 616 |
| 38 | | w | 31 625 | 1 521 | 1 797 | 1 159 | 1 857 | 139 | 347 | 868 |
| 39 | | i | 57 862 | 2 731 | 3 239 | 1 866 | 3 325 | 247 | 590 | 1 484 |
| 40 | Sachsen-Anhalt | m | 11 158 | 317 | 359 | 396 | 569 | 35 | 120 | 224 |
| 41 | | w | 13 929 | 452 | 441 | 638 | 807 | 49 | 159 | 310 |
| 42 | | i | 25 087 | 769 | 800 | 1 034 | 1 376 | 84 | 279 | 534 |
| 43 | Schleswig-Holstein | m | 13 566 | 258 | 200 | 158 | 118 | 121 | 1 238 | 169 |
| 44 | | w | 19 698 | 480 | 432 | 330 | 221 | 176 | 2 054 | 402 |
| 45 | | i | 33 264 | 738 | 632 | 488 | 339 | 297 | 3 292 | 571 |
| 46 | Thüringen | m | 10 326 | 520 | 741 | 327 | 355 | 40 | 119 | 445 |
| 47 | | w | 13 786 | 819 | 1 045 | 487 | 481 | 34 | 163 | 588 |
| 48 | | i | 24 112 | 1 339 | 1 786 | 814 | 836 | 74 | 282 | 1 033 |
| 49 | Deutschland | m | 623 194 | 72 711 | 85 043 | 32 564 | 15 143 | 5 615 | 17 723 | 51 892 |
| 50 | | w | 724 039 | 78 055 | 102 754 | 37 313 | 18 330 | 6 564 | 20 769 | 60 158 |
| 51 | | i | 1 347 233 | 150 766 | 187 797 | 69 877 | 33 473 | 12 179 | 38 492 | 112 050 |
| Pädagogische Hochschulen | | | | | | | | | | |
| 52 | Baden-Württemberg | m | 5 454 | 4 789 | 117 | 7 | 11 | 6 | 21 | 138 |
| 53 | | w | 18 733 | 15 912 | 424 | 49 | 31 | 12 | 57 | 566 |
| 54 | | i | 24 187 | 20 701 | 541 | 56 | 42 | 18 | 78 | 704 |
| 55 | Deutschland | m | 5 454 | 4 789 | 117 | 7 | 11 | 6 | 21 | 138 |
| 56 | | w | 18 733 | 15 912 | 424 | 49 | 31 | 12 | 57 | 566 |
| 57 | | i | 24 187 | 20 701 | 541 | 56 | 42 | 18 | 78 | 704 |

den Ländern des Erwerbs der Hochschulzugangsberechtigung sowie den Hochschularten

| zugangsberechtigung in ... | | | | | | | | | | | Lfd. Nr. |
|---------------------------------|--------------------|-------------------------|---------------------|----------|---------|--------------------|------------------------|-----------|---------|----------------|----------|
| Mecklen- burg- Vorpommern | Nieder- sachsen | Nordrhein- Westfalen | Rheinland- Pfalz | Saarland | Sachsen | Sachsen- Anhalt | Schleswig- Holstein | Thüringen | Ausland | ohne Angabe | |
| Universitäten | | | | | | | | | | | |
| 165 | 1 680 | 4 035 | 4 106 | 525 | 542 | 183 | 632 | 336 | 1 449 | – | 1 |
| 161 | 1 578 | 4 026 | 4 055 | 539 | 502 | 191 | 572 | 358 | 1 435 | – | 2 |
| 326 | 3 258 | 8 061 | 8 161 | 1 064 | 1 044 | 374 | 1 204 | 694 | 2 884 | – | 3 |
| 233 | 1 979 | 4 536 | 1 445 | 224 | 983 | 293 | 698 | 824 | 2 203 | – | 4 |
| 221 | 2 003 | 4 481 | 1 489 | 273 | 1 310 | 316 | 655 | 1 224 | 2 201 | – | 5 |
| 454 | 3 982 | 9 017 | 2 934 | 497 | 2 293 | 609 | 1 353 | 2 048 | 4 404 | – | 6 |
| 643 | 1 686 | 2 948 | 621 | 139 | 733 | 475 | 759 | 405 | 1 327 | – | 7 |
| 878 | 2 053 | 3 906 | 738 | 195 | 1 048 | 613 | 909 | 565 | 1 713 | – | 8 |
| 1 521 | 3 739 | 6 854 | 1 359 | 334 | 1 781 | 1 088 | 1 668 | 970 | 3 040 | – | 9 |
| 238 | 402 | 640 | 121 | 26 | 486 | 242 | 132 | 166 | 206 | – | 10 |
| 357 | 619 | 793 | 143 | 40 | 649 | 411 | 235 | 227 | 280 | – | 11 |
| 595 | 1 021 | 1 433 | 264 | 66 | 1 135 | 653 | 367 | 393 | 486 | – | 12 |
| 60 | 2 488 | 398 | 37 | 8 | 32 | 26 | 202 | 12 | 105 | – | 13 |
| 79 | 2 719 | 699 | 49 | 15 | 70 | 56 | 387 | 44 | 112 | – | 14 |
| 139 | 5 207 | 1 097 | 86 | 23 | 102 | 82 | 589 | 56 | 217 | – | 15 |
| 424 | 3 354 | 1 829 | 280 | 52 | 248 | 146 | 4 094 | 141 | 358 | – | 16 |
| 491 | 3 307 | 2 012 | 277 | 66 | 214 | 153 | 4 034 | 154 | 430 | – | 17 |
| 915 | 6 661 | 3 841 | 557 | 118 | 462 | 299 | 8 128 | 295 | 788 | – | 18 |
| 152 | 2 270 | 5 122 | 2 892 | 300 | 365 | 239 | 540 | 510 | 803 | – | 19 |
| 210 | 2 840 | 6 957 | 3 333 | 354 | 539 | 323 | 624 | 773 | 800 | – | 20 |
| 362 | 5 110 | 12 079 | 6 225 | 654 | 904 | 562 | 1 164 | 1 283 | 1 603 | – | 21 |
| 4 117 | 491 | 434 | 63 | 13 | 284 | 275 | 602 | 109 | 73 | – | 22 |
| 4 702 | 819 | 692 | 100 | 23 | 561 | 440 | 825 | 250 | 118 | – | 23 |
| 8 819 | 1 310 | 1 126 | 163 | 36 | 845 | 715 | 1 427 | 359 | 191 | – | 24 |
| 305 | 30 833 | 5 324 | 387 | 88 | 333 | 599 | 1 774 | 458 | 621 | – | 25 |
| 487 | 35 143 | 7 673 | 560 | 93 | 549 | 830 | 2 353 | 652 | 635 | – | 26 |
| 792 | 65 976 | 12 997 | 947 | 181 | 882 | 1 429 | 4 127 | 1 110 | 1 256 | – | 27 |
| 652 | 8 882 | 132 952 | 5 699 | 800 | 1 416 | 744 | 2 167 | 866 | 2 925 | – | 28 |
| 752 | 9 797 | 150 301 | 6 243 | 819 | 1 459 | 827 | 2 155 | 910 | 2 984 | – | 29 |
| 1 404 | 18 679 | 283 253 | 11 942 | 1 619 | 2 875 | 1 571 | 4 322 | 1 776 | 5 909 | – | 30 |
| 54 | 548 | 2 680 | 12 311 | 1 383 | 124 | 60 | 172 | 105 | 350 | – | 31 |
| 97 | 756 | 3 890 | 15 719 | 2 409 | 219 | 110 | 260 | 177 | 453 | – | 32 |
| 151 | 1 304 | 6 570 | 28 030 | 3 792 | 343 | 170 | 432 | 282 | 803 | – | 33 |
| 13 | 111 | 373 | 687 | 3 420 | 30 | 13 | 30 | 25 | 111 | – | 34 |
| 21 | 127 | 513 | 960 | 3 493 | 45 | 18 | 61 | 35 | 116 | – | 35 |
| 34 | 238 | 886 | 1 647 | 6 913 | 75 | 31 | 91 | 60 | 227 | – | 36 |
| 610 | 1 026 | 1 234 | 282 | 55 | 12 976 | 1 586 | 308 | 2 068 | 298 | – | 37 |
| 820 | 1 354 | 1 487 | 403 | 49 | 14 305 | 2 088 | 428 | 2 692 | 311 | – | 38 |
| 1 430 | 2 380 | 2 721 | 685 | 104 | 27 281 | 3 674 | 736 | 4 760 | 609 | – | 39 |
| 213 | 1 008 | 461 | 97 | 20 | 1 541 | 4 931 | 138 | 658 | 71 | – | 40 |
| 274 | 1 137 | 621 | 119 | 22 | 2 471 | 5 158 | 205 | 958 | 108 | – | 41 |
| 487 | 2 145 | 1 082 | 216 | 42 | 4 012 | 10 089 | 343 | 1 616 | 179 | – | 42 |
| 319 | 1 293 | 623 | 109 | 12 | 81 | 58 | 8 580 | 74 | 155 | – | 43 |
| 525 | 2 144 | 1 216 | 169 | 30 | 175 | 125 | 10 934 | 91 | 194 | – | 44 |
| 844 | 3 437 | 1 839 | 278 | 42 | 256 | 183 | 19 514 | 165 | 349 | – | 45 |
| 168 | 473 | 588 | 161 | 24 | 1 165 | 594 | 161 | 4 345 | 100 | – | 46 |
| 239 | 675 | 743 | 218 | 31 | 1 813 | 937 | 213 | 5 172 | 128 | – | 47 |
| 407 | 1 148 | 1 331 | 379 | 55 | 2 978 | 1 531 | 374 | 9 517 | 228 | – | 48 |
| 8 366 | 58 524 | 164 177 | 29 298 | 7 089 | 21 339 | 10 464 | 20 989 | 11 102 | 11 155 | – | 49 |
| 10 314 | 67 071 | 190 010 | 34 575 | 8 451 | 25 929 | 12 596 | 24 850 | 14 282 | 12 018 | – | 50 |
| 18 680 | 125 595 | 354 187 | 63 873 | 15 540 | 47 268 | 23 060 | 45 839 | 25 384 | 23 173 | – | 51 |
| Pädagogische Hochschulen | | | | | | | | | | | |
| 3 | 37 | 98 | 130 | 27 | 10 | 8 | 6 | 12 | 34 | – | 52 |
| 16 | 153 | 359 | 757 | 111 | 63 | 18 | 50 | 42 | 113 | – | 53 |
| 19 | 190 | 457 | 887 | 138 | 73 | 26 | 56 | 54 | 147 | – | 54 |
| 3 | 37 | 98 | 130 | 27 | 10 | 8 | 6 | 12 | 34 | – | 55 |
| 16 | 153 | 359 | 757 | 111 | 63 | 18 | 50 | 42 | 113 | – | 56 |
| 19 | 190 | 457 | 887 | 138 | 73 | 26 | 56 | 54 | 147 | – | 57 |

Noch: **Tabelle 7. Deutsche Studierende im Wintersemester 2024/25 nach den Ländern des Studienortes,**

| Lfd. Nr. | Land des Studienortes | Geschlecht | Studierende | davon Erwerb der Hochschul | | | | | | |
|-------------------------------------|------------------------|------------|-------------|----------------------------|--------|--------|-------------|--------|---------|--------|
| | | | | Baden-Württemberg | Bayern | Berlin | Brandenburg | Bremen | Hamburg | Hessen |
| Theologische/Kirchliche Hochschulen | | | | | | | | | | |
| 58 | Bayern | m | 226 | 30 | 138 | 5 | – | 2 | 4 | 5 |
| 59 | | w | 212 | 24 | 135 | – | 3 | – | – | 2 |
| 60 | | i | 438 | 54 | 273 | 5 | 3 | 2 | 4 | 7 |
| 61 | Hessen | m | 332 | 51 | 26 | 6 | 3 | 2 | 4 | 83 |
| 62 | | w | 272 | 40 | 30 | 12 | 4 | 2 | 6 | 62 |
| 63 | | i | 604 | 91 | 56 | 18 | 7 | 4 | 10 | 145 |
| 64 | Nordrhein-Westfalen | m | 178 | 7 | 5 | 2 | 2 | 1 | 1 | 4 |
| 65 | | w | 130 | 5 | 5 | 1 | – | – | 1 | 2 |
| 66 | | i | 308 | 12 | 10 | 3 | 2 | 1 | 2 | 6 |
| 67 | Rheinland-Pfalz | m | 191 | 14 | 24 | 2 | – | – | 2 | 9 |
| 68 | | w | 335 | 34 | 34 | 4 | 1 | 2 | 8 | 18 |
| 69 | | i | 526 | 48 | 58 | 6 | 1 | 2 | 10 | 27 |
| 70 | Sachsen-Anhalt | m | 33 | 2 | 1 | 3 | 1 | – | 3 | 3 |
| 71 | | w | 25 | 3 | 2 | 1 | 1 | – | – | 2 |
| 72 | | i | 58 | 5 | 3 | 4 | 2 | – | 3 | 5 |
| 73 | Deutschland | m | 960 | 104 | 194 | 18 | 6 | 5 | 14 | 104 |
| 74 | | w | 974 | 106 | 206 | 18 | 9 | 4 | 15 | 86 |
| 75 | | i | 1 934 | 210 | 400 | 36 | 15 | 9 | 29 | 190 |
| Kunsthochschulen | | | | | | | | | | |
| 76 | Baden-Württemberg | m | 1 281 | 829 | 121 | 27 | 7 | 1 | 11 | 54 |
| 77 | | w | 1 547 | 1 015 | 124 | 32 | 6 | 2 | 16 | 60 |
| 78 | | i | 2 828 | 1 844 | 245 | 59 | 13 | 3 | 27 | 114 |
| 79 | Bayern | m | 1 185 | 92 | 877 | 21 | 7 | 1 | 11 | 24 |
| 80 | | w | 1 379 | 108 | 1 035 | 24 | 5 | 2 | 6 | 30 |
| 81 | | i | 2 564 | 200 | 1 912 | 45 | 12 | 3 | 17 | 54 |
| 82 | Berlin | m | 1 529 | 136 | 136 | 550 | 99 | 12 | 58 | 68 |
| 83 | | w | 2 283 | 207 | 191 | 881 | 157 | 16 | 65 | 98 |
| 84 | | i | 3 812 | 343 | 327 | 1 431 | 256 | 28 | 123 | 166 |
| 85 | Bremen | m | 216 | 10 | 12 | 11 | 2 | 62 | 10 | 10 |
| 86 | | w | 308 | 23 | 22 | 14 | 4 | 50 | 15 | 17 |
| 87 | | i | 524 | 33 | 34 | 25 | 6 | 112 | 25 | 27 |
| 88 | Hamburg | m | 595 | 53 | 54 | 33 | 6 | 8 | 165 | 20 |
| 89 | | w | 914 | 70 | 73 | 71 | 10 | 13 | 233 | 44 |
| 90 | | i | 1 509 | 123 | 127 | 104 | 16 | 21 | 398 | 64 |
| 91 | Hessen | m | 548 | 68 | 42 | 15 | 1 | 1 | – | 289 |
| 92 | | w | 637 | 77 | 54 | 17 | 1 | 2 | 5 | 308 |
| 93 | | i | 1 185 | 145 | 96 | 32 | 2 | 3 | 5 | 597 |
| 94 | Mecklenburg-Vorpommern | m | 180 | 8 | 6 | 24 | 11 | – | 5 | 6 |
| 95 | | w | 239 | 11 | 8 | 25 | 14 | 3 | 3 | 6 |
| 96 | | i | 419 | 19 | 14 | 49 | 25 | 3 | 8 | 12 |
| 97 | Niedersachsen | m | 649 | 25 | 27 | 30 | 10 | 10 | 9 | 20 |
| 98 | | w | 1 079 | 33 | 47 | 52 | 15 | 8 | 29 | 35 |
| 99 | | i | 1 728 | 58 | 74 | 82 | 25 | 18 | 38 | 55 |
| 100 | Nordrhein-Westfalen | m | 2 094 | 150 | 109 | 39 | 13 | 12 | 23 | 88 |
| 101 | | w | 2 827 | 246 | 133 | 66 | 17 | 16 | 26 | 103 |
| 102 | | i | 4 921 | 396 | 242 | 105 | 30 | 28 | 49 | 191 |
| 103 | Saarland | m | 217 | 21 | 11 | 1 | 1 | – | 3 | 4 |
| 104 | | w | 353 | 41 | 15 | 3 | – | – | – | 9 |
| 105 | | i | 570 | 62 | 26 | 4 | 1 | – | 3 | 13 |
| 106 | Sachsen | m | 845 | 66 | 86 | 49 | 31 | 9 | 17 | 24 |
| 107 | | w | 1 272 | 121 | 122 | 100 | 42 | 6 | 36 | 31 |
| 108 | | i | 2 117 | 187 | 208 | 149 | 73 | 15 | 53 | 55 |
| 109 | Sachsen-Anhalt | m | 386 | 30 | 45 | 40 | 10 | 3 | 10 | 8 |
| 110 | | w | 749 | 63 | 95 | 87 | 22 | 4 | 13 | 19 |
| 111 | | i | 1 135 | 93 | 140 | 127 | 32 | 7 | 23 | 27 |

den Ländern des Erwerbs der Hochschulzugangsberechtigung sowie den Hochschularten

| zugangsberechtigung in ... | | | | | | | | | | | Lfd. Nr. |
|--|--------------------|-------------------------|---------------------|-----------|-----------|--------------------|------------------------|-----------|-----------|----------------|-----------|
| Mecklen- burg- Vorpommern | Nieder- sachsen | Nordrhein- Westfalen | Rheinland- Pfalz | Saarland | Sachsen | Sachsen- Anhalt | Schleswig- Holstein | Thüringen | Ausland | ohne Angabe | |
| Theologische/Kirchliche Hochschulen | | | | | | | | | | | |
| 1 | 7 | 14 | 5 | – | 2 | 1 | – | 3 | 9 | – | 58 |
| – | 13 | 13 | 4 | 2 | 2 | 1 | 4 | 1 | 8 | – | 59 |
| 1 | 20 | 27 | 9 | 2 | 4 | 2 | 4 | 4 | 17 | – | 60 |
| 2 | 29 | 73 | 21 | 3 | 8 | 1 | 5 | 4 | 11 | – | 61 |
| 3 | 23 | 46 | 16 | – | 11 | 2 | 5 | 4 | 6 | – | 62 |
| 5 | 52 | 119 | 37 | 3 | 19 | 3 | 10 | 8 | 17 | – | 63 |
| – | 12 | 129 | 4 | – | 6 | 1 | – | 1 | 3 | – | 64 |
| 1 | 10 | 95 | 3 | 1 | – | 2 | 1 | – | 3 | – | 65 |
| 1 | 22 | 224 | 7 | 1 | 6 | 3 | 1 | 1 | 6 | – | 66 |
| 1 | 5 | 52 | 46 | 20 | 3 | – | 3 | 1 | 9 | – | 67 |
| 2 | 17 | 70 | 90 | 37 | 8 | 2 | 2 | 3 | 3 | – | 68 |
| 3 | 22 | 122 | 136 | 57 | 11 | 2 | 5 | 4 | 12 | – | 69 |
| 1 | 4 | 4 | – | – | 3 | 3 | – | 1 | 4 | – | 70 |
| – | 2 | 7 | – | – | – | 5 | – | 1 | 1 | – | 71 |
| 1 | 6 | 11 | – | – | 3 | 8 | – | 2 | 5 | – | 72 |
| 5 | 57 | 272 | 76 | 23 | 22 | 6 | 8 | 10 | 36 | – | 73 |
| 6 | 65 | 231 | 113 | 40 | 21 | 12 | 12 | 9 | 21 | – | 74 |
| 11 | 122 | 503 | 189 | 63 | 43 | 18 | 20 | 19 | 57 | – | 75 |
| Kunsthochschulen | | | | | | | | | | | |
| 4 | 17 | 62 | 71 | 7 | 17 | 2 | 16 | 10 | 25 | – | 76 |
| 8 | 35 | 72 | 73 | 12 | 25 | 6 | 17 | 16 | 28 | – | 77 |
| 12 | 52 | 134 | 144 | 19 | 42 | 8 | 33 | 26 | 53 | – | 78 |
| 2 | 19 | 50 | 15 | 5 | 17 | 5 | 2 | 8 | 29 | – | 79 |
| 3 | 20 | 35 | 20 | 4 | 31 | 9 | 9 | 7 | 31 | – | 80 |
| 5 | 39 | 85 | 35 | 9 | 48 | 14 | 11 | 15 | 60 | – | 81 |
| 25 | 79 | 138 | 32 | 3 | 45 | 18 | 42 | 21 | 67 | – | 82 |
| 28 | 112 | 204 | 32 | 7 | 59 | 34 | 54 | 25 | 113 | – | 83 |
| 53 | 191 | 342 | 64 | 10 | 104 | 52 | 96 | 46 | 180 | – | 84 |
| 1 | 46 | 23 | 1 | 1 | 2 | 5 | 10 | 4 | 6 | – | 85 |
| 4 | 77 | 41 | 3 | – | 7 | 5 | 16 | 2 | 8 | – | 86 |
| 5 | 123 | 64 | 4 | 1 | 9 | 10 | 26 | 6 | 14 | – | 87 |
| 9 | 59 | 70 | 14 | 2 | 13 | 7 | 45 | 15 | 22 | – | 88 |
| 19 | 88 | 94 | 20 | 7 | 31 | 7 | 89 | 10 | 35 | – | 89 |
| 28 | 147 | 164 | 34 | 9 | 44 | 14 | 134 | 25 | 57 | – | 90 |
| 1 | 15 | 47 | 39 | 2 | 7 | 3 | 3 | 3 | 12 | – | 91 |
| 1 | 23 | 60 | 44 | 4 | 8 | 3 | 8 | 7 | 15 | – | 92 |
| 2 | 38 | 107 | 83 | 6 | 15 | 6 | 11 | 10 | 27 | – | 93 |
| 56 | 13 | 5 | 1 | – | 11 | 9 | 14 | 8 | 3 | – | 94 |
| 75 | 25 | 14 | 5 | 1 | 18 | 5 | 15 | 5 | 6 | – | 95 |
| 131 | 38 | 19 | 6 | 1 | 29 | 14 | 29 | 13 | 9 | – | 96 |
| 7 | 396 | 47 | 10 | 2 | 14 | 14 | 21 | 3 | 4 | – | 97 |
| 12 | 642 | 90 | 9 | 2 | 19 | 32 | 33 | 6 | 15 | – | 98 |
| 19 | 1 038 | 137 | 19 | 4 | 33 | 46 | 54 | 9 | 19 | – | 99 |
| 6 | 73 | 1 343 | 100 | 13 | 20 | 8 | 26 | 20 | 51 | – | 100 |
| 14 | 127 | 1 744 | 137 | 21 | 36 | 13 | 34 | 14 | 80 | – | 101 |
| 20 | 200 | 3 087 | 237 | 34 | 56 | 21 | 60 | 34 | 131 | – | 102 |
| 1 | 3 | 11 | 31 | 123 | 1 | 1 | 1 | 1 | 3 | – | 103 |
| 1 | 7 | 9 | 60 | 186 | 3 | 2 | 3 | 5 | 9 | – | 104 |
| 2 | 10 | 20 | 91 | 309 | 4 | 3 | 4 | 6 | 12 | – | 105 |
| 22 | 36 | 59 | 28 | 3 | 287 | 52 | 13 | 50 | 13 | – | 106 |
| 39 | 72 | 83 | 23 | 6 | 383 | 64 | 18 | 89 | 37 | – | 107 |
| 61 | 108 | 142 | 51 | 9 | 670 | 116 | 31 | 139 | 50 | – | 108 |
| 5 | 22 | 23 | 11 | 1 | 55 | 87 | 7 | 23 | 6 | – | 109 |
| 13 | 38 | 46 | 11 | 4 | 123 | 135 | 19 | 47 | 10 | – | 110 |
| 18 | 60 | 69 | 22 | 5 | 178 | 222 | 26 | 70 | 16 | – | 111 |

Noch: **Tabelle 7. Deutsche Studierende im Wintersemester 2024/25 nach den Ländern des Studienortes,**

| Lfd. Nr. | Land des Studienortes | Geschlecht | Studierende | davon Erwerb der Hochschul | | | | | | |
|---|------------------------|------------|-------------|----------------------------|--------|--------|-------------|--------|---------|--------|
| | | | | Baden-Württemberg | Bayern | Berlin | Brandenburg | Bremen | Hamburg | Hessen |
| Noch: Kunsthochschulen | | | | | | | | | | |
| 112 | Schleswig-Holstein | m | 242 | 19 | 7 | 12 | 2 | 1 | 28 | 7 |
| 113 | | w | 524 | 28 | 22 | 18 | 5 | 5 | 78 | 20 |
| 114 | | i | 766 | 47 | 29 | 30 | 7 | 6 | 106 | 27 |
| 115 | Thüringen | m | 192 | 12 | 28 | 13 | 6 | 2 | 4 | 17 |
| 116 | | w | 221 | 26 | 32 | 15 | 8 | — | 2 | 10 |
| 117 | | i | 413 | 38 | 60 | 28 | 14 | 2 | 6 | 27 |
| 118 | Deutschland | m | 10 159 | 1 519 | 1 561 | 865 | 206 | 122 | 354 | 639 |
| 119 | | w | 14 332 | 2 069 | 1 973 | 1 405 | 306 | 127 | 527 | 790 |
| 120 | | i | 24 491 | 3 588 | 3 534 | 2 270 | 512 | 249 | 881 | 1 429 |
| Fachhochschulen (ohne Verwaltungsfachhochschulen) | | | | | | | | | | |
| 121 | Baden-Württemberg | m | 72 572 | 52 533 | 5 096 | 371 | 323 | 103 | 293 | 2 615 |
| 122 | | w | 58 652 | 40 560 | 4 607 | 371 | 330 | 94 | 309 | 2 202 |
| 123 | | i | 131 224 | 93 093 | 9 703 | 742 | 653 | 197 | 602 | 4 817 |
| 124 | Bayern | m | 63 992 | 4 445 | 52 076 | 275 | 172 | 42 | 198 | 1 460 |
| 125 | | w | 53 931 | 4 767 | 42 483 | 235 | 179 | 38 | 171 | 1 351 |
| 126 | | i | 117 923 | 9 212 | 94 559 | 510 | 351 | 80 | 369 | 2 811 |
| 127 | Berlin | m | 26 126 | 1 075 | 1 013 | 14 591 | 3 825 | 102 | 261 | 540 |
| 128 | | w | 26 222 | 1 155 | 1 144 | 13 416 | 3 816 | 119 | 377 | 615 |
| 129 | | i | 52 348 | 2 230 | 2 157 | 28 007 | 7 641 | 221 | 638 | 1 155 |
| 130 | Brandenburg | m | 6 162 | 279 | 286 | 1 480 | 2 369 | 22 | 53 | 160 |
| 131 | | w | 5 643 | 271 | 300 | 1 310 | 1 713 | 22 | 107 | 172 |
| 132 | | i | 11 805 | 550 | 586 | 2 790 | 4 082 | 44 | 160 | 332 |
| 133 | Bremen | m | 6 502 | 162 | 160 | 78 | 62 | 2 350 | 151 | 125 |
| 134 | | w | 7 974 | 378 | 330 | 168 | 107 | 2 267 | 203 | 255 |
| 135 | | i | 14 476 | 540 | 490 | 246 | 169 | 4 617 | 354 | 380 |
| 136 | Hamburg | m | 22 440 | 1 187 | 1 180 | 279 | 263 | 239 | 7 877 | 670 |
| 137 | | w | 30 793 | 1 866 | 1 944 | 587 | 476 | 341 | 8 973 | 1 204 |
| 138 | | i | 53 233 | 3 053 | 3 124 | 866 | 739 | 580 | 16 850 | 1 874 |
| 139 | Hessen | m | 40 647 | 2 590 | 2 423 | 336 | 302 | 80 | 269 | 25 790 |
| 140 | | w | 37 752 | 3 163 | 2 587 | 373 | 325 | 103 | 396 | 20 193 |
| 141 | | i | 78 399 | 5 753 | 5 010 | 709 | 627 | 183 | 665 | 45 983 |
| 142 | Mecklenburg-Vorpommern | m | 5 134 | 280 | 237 | 194 | 403 | 44 | 142 | 161 |
| 143 | | w | 5 556 | 288 | 250 | 271 | 473 | 22 | 153 | 163 |
| 144 | | i | 10 690 | 568 | 487 | 465 | 876 | 66 | 295 | 324 |
| 145 | Niedersachsen | m | 26 855 | 446 | 409 | 175 | 183 | 295 | 352 | 514 |
| 146 | | w | 24 407 | 592 | 597 | 219 | 179 | 336 | 358 | 579 |
| 147 | | i | 51 262 | 1 038 | 1 006 | 394 | 362 | 631 | 710 | 1 093 |
| 148 | Nordrhein-Westfalen | m | 103 989 | 2 406 | 1 936 | 477 | 307 | 255 | 467 | 1 666 |
| 149 | | w | 89 682 | 2 766 | 2 278 | 614 | 402 | 272 | 589 | 1 949 |
| 150 | | i | 193 671 | 5 172 | 4 214 | 1 091 | 709 | 527 | 1 056 | 3 615 |
| 151 | Rheinland-Pfalz | m | 15 977 | 1 686 | 393 | 56 | 30 | 21 | 45 | 1 464 |
| 152 | | w | 14 272 | 1 985 | 447 | 71 | 46 | 27 | 36 | 1 665 |
| 153 | | i | 30 249 | 3 671 | 840 | 127 | 76 | 48 | 81 | 3 129 |
| 154 | Saarland | m | 6 171 | 633 | 333 | 118 | 79 | 31 | 120 | 331 |
| 155 | | w | 4 801 | 550 | 253 | 80 | 71 | 23 | 67 | 210 |
| 156 | | i | 10 972 | 1 183 | 586 | 198 | 150 | 54 | 187 | 541 |
| 157 | Sachsen | m | 12 116 | 369 | 816 | 142 | 469 | 16 | 39 | 183 |
| 158 | | w | 9 660 | 289 | 674 | 131 | 391 | 22 | 50 | 141 |
| 159 | | i | 21 776 | 658 | 1 490 | 273 | 860 | 38 | 89 | 324 |
| 160 | Sachsen-Anhalt | m | 8 705 | 799 | 438 | 211 | 315 | 18 | 64 | 248 |
| 161 | | w | 8 499 | 810 | 432 | 245 | 349 | 40 | 77 | 270 |
| 162 | | i | 17 204 | 1 609 | 870 | 456 | 664 | 58 | 141 | 518 |
| 163 | Schleswig-Holstein | m | 11 977 | 158 | 134 | 86 | 107 | 77 | 1 249 | 105 |
| 164 | | w | 7 098 | 148 | 117 | 51 | 71 | 37 | 606 | 88 |
| 165 | | i | 19 075 | 306 | 251 | 137 | 178 | 114 | 1 855 | 193 |

den Ländern des Erwerbs der Hochschulzugangsberechtigung sowie den Hochschularten

| zugangsberechtigung in ... | | | | | | | | | | | Lfd. Nr. |
|---|--------------------|-------------------------|---------------------|------------|--------------|--------------------|------------------------|------------|------------|----------------|------------|
| Mecklen- burg- Vorpommern | Nieder- sachsen | Nordrhein- Westfalen | Rheinland- Pfalz | Saarland | Sachsen | Sachsen- Anhalt | Schleswig- Holstein | Thüringen | Ausland | ohne Angabe | |
| Noch: Kunsthochschulen | | | | | | | | | | | |
| 5 | 22 | 17 | 3 | 3 | 10 | 3 | 91 | 2 | 9 | 1 | 112 |
| 12 | 49 | 39 | 10 | 2 | 7 | 8 | 208 | 8 | 5 | – | 113 |
| 17 | 71 | 56 | 13 | 5 | 17 | 11 | 299 | 10 | 14 | 1 | 114 |
| 3 | 5 | 13 | 2 | – | 28 | 15 | 7 | 33 | 4 | – | 115 |
| 7 | 11 | 7 | 2 | – | 29 | 11 | 7 | 47 | 7 | – | 116 |
| 10 | 16 | 20 | 4 | – | 57 | 26 | 14 | 80 | 11 | – | 117 |
| 147 | 805 | 1 908 | 358 | 165 | 527 | 229 | 298 | 201 | 254 | 1 | 118 |
| 236 | 1 326 | 2 538 | 449 | 256 | 779 | 334 | 530 | 288 | 399 | – | 119 |
| 383 | 2 131 | 4 446 | 807 | 421 | 1 306 | 563 | 828 | 489 | 653 | 1 | 120 |
| Fachhochschulen (ohne Verwaltungsfachhochschulen) | | | | | | | | | | | |
| 147 | 1 614 | 3 314 | 3 377 | 331 | 550 | 222 | 474 | 383 | 826 | – | 121 |
| 178 | 1 439 | 3 109 | 2 812 | 327 | 625 | 236 | 416 | 349 | 688 | – | 122 |
| 325 | 3 053 | 6 423 | 6 189 | 658 | 1 175 | 458 | 890 | 732 | 1 514 | – | 123 |
| 76 | 789 | 1 522 | 551 | 76 | 438 | 150 | 266 | 600 | 856 | – | 124 |
| 77 | 612 | 1 190 | 473 | 83 | 595 | 127 | 224 | 631 | 695 | – | 125 |
| 153 | 1 401 | 2 712 | 1 024 | 159 | 1 033 | 277 | 490 | 1 231 | 1 551 | – | 126 |
| 396 | 828 | 1 326 | 290 | 57 | 420 | 335 | 350 | 202 | 515 | – | 127 |
| 476 | 922 | 1 525 | 340 | 81 | 614 | 430 | 388 | 264 | 540 | – | 128 |
| 872 | 1 750 | 2 851 | 630 | 138 | 1 034 | 765 | 738 | 466 | 1 055 | – | 129 |
| 165 | 237 | 455 | 76 | 19 | 171 | 172 | 70 | 71 | 77 | – | 130 |
| 157 | 263 | 472 | 88 | 16 | 248 | 195 | 139 | 93 | 77 | – | 131 |
| 322 | 500 | 927 | 164 | 35 | 419 | 367 | 209 | 164 | 154 | – | 132 |
| 45 | 2 309 | 540 | 64 | 17 | 65 | 57 | 183 | 31 | 103 | – | 133 |
| 94 | 2 359 | 922 | 138 | 39 | 139 | 98 | 257 | 68 | 152 | – | 134 |
| 139 | 4 668 | 1 462 | 202 | 56 | 204 | 155 | 440 | 99 | 255 | – | 135 |
| 371 | 3 428 | 2 315 | 416 | 97 | 259 | 161 | 3 232 | 159 | 306 | 1 | 136 |
| 641 | 4 036 | 4 010 | 632 | 229 | 551 | 379 | 4 106 | 278 | 540 | – | 137 |
| 1 012 | 7 464 | 6 325 | 1 048 | 326 | 810 | 540 | 7 338 | 437 | 846 | 1 | 138 |
| 132 | 1 259 | 2 719 | 2 790 | 211 | 412 | 193 | 326 | 362 | 453 | – | 139 |
| 161 | 1 568 | 3 105 | 3 038 | 281 | 776 | 287 | 466 | 507 | 423 | – | 140 |
| 293 | 2 827 | 5 824 | 5 828 | 492 | 1 188 | 480 | 792 | 869 | 876 | – | 141 |
| 1 862 | 421 | 457 | 73 | 23 | 167 | 139 | 396 | 83 | 52 | – | 142 |
| 1 915 | 485 | 473 | 86 | 18 | 219 | 173 | 413 | 106 | 48 | – | 143 |
| 3 777 | 906 | 930 | 159 | 41 | 386 | 312 | 809 | 189 | 100 | – | 144 |
| 135 | 18 619 | 3 984 | 225 | 38 | 161 | 340 | 593 | 161 | 225 | – | 145 |
| 154 | 15 634 | 3 868 | 277 | 41 | 265 | 371 | 564 | 201 | 172 | – | 146 |
| 289 | 34 253 | 7 852 | 502 | 79 | 426 | 711 | 1 157 | 362 | 397 | – | 147 |
| 197 | 3 967 | 87 369 | 2 133 | 230 | 326 | 197 | 655 | 276 | 1 125 | – | 148 |
| 252 | 4 553 | 70 809 | 2 212 | 286 | 466 | 241 | 808 | 290 | 894 | 1 | 149 |
| 449 | 8 520 | 158 178 | 4 345 | 516 | 792 | 438 | 1 463 | 566 | 2 019 | 1 | 150 |
| 26 | 239 | 1 451 | 9 049 | 1 081 | 64 | 38 | 90 | 50 | 194 | – | 151 |
| 33 | 269 | 1 418 | 6 918 | 927 | 77 | 44 | 79 | 72 | 158 | – | 152 |
| 59 | 508 | 2 869 | 15 967 | 2 008 | 141 | 82 | 169 | 122 | 352 | – | 153 |
| 32 | 337 | 773 | 439 | 2 497 | 79 | 59 | 139 | 41 | 130 | – | 154 |
| 32 | 304 | 596 | 439 | 1 731 | 105 | 47 | 125 | 50 | 118 | – | 155 |
| 64 | 641 | 1 369 | 878 | 4 228 | 184 | 106 | 264 | 91 | 248 | – | 156 |
| 141 | 284 | 272 | 83 | 9 | 7 590 | 739 | 92 | 756 | 116 | – | 157 |
| 123 | 198 | 206 | 57 | 14 | 6 096 | 540 | 67 | 590 | 71 | – | 158 |
| 264 | 482 | 478 | 140 | 23 | 13 686 | 1 279 | 159 | 1 346 | 187 | – | 159 |
| 127 | 904 | 607 | 160 | 16 | 633 | 3 616 | 132 | 356 | 61 | – | 160 |
| 172 | 975 | 609 | 158 | 20 | 765 | 3 076 | 133 | 299 | 69 | – | 161 |
| 299 | 1 879 | 1 216 | 318 | 36 | 1 398 | 6 692 | 265 | 655 | 130 | – | 162 |
| 308 | 1 056 | 377 | 49 | 7 | 61 | 36 | 8 024 | 38 | 105 | – | 163 |
| 203 | 640 | 307 | 44 | 10 | 60 | 24 | 4 597 | 33 | 62 | – | 164 |
| 511 | 1 696 | 684 | 93 | 17 | 121 | 60 | 12 621 | 71 | 167 | – | 165 |

Noch: **Tabelle 7. Deutsche Studierende im Wintersemester 2024/25 nach den Ländern des Studienortes,**

| Lfd. Nr. | Land des Studienortes | Ge- schlecht | Studierende | davon Erwerb der Hochschul | | | | | | |
|---|----------------------------|-----------------|-------------|----------------------------|---------|--------|------------------|--------|---------|--------|
| | | | | Baden- Württem- berg | Bayern | Berlin | Branden- burg | Bremen | Hamburg | Hessen |
| Noch: Fachhochschulen (ohne Verwaltungsfachhochschulen) | | | | | | | | | | |
| 166 | Thüringen | m | 36 486 | 3 895 | 4 326 | 1 014 | 811 | 255 | 875 | 2 313 |
| 167 | | w | 64 941 | 7 291 | 7 620 | 1 876 | 1 653 | 410 | 1 619 | 3 994 |
| 168 | | i | 101 427 | 11 186 | 11 946 | 2 890 | 2 464 | 665 | 2 494 | 6 307 |
| 169 | Deutschland | m | 465 851 | 72 943 | 71 256 | 19 883 | 10 020 | 3 950 | 12 455 | 38 345 |
| 170 | | w | 449 883 | 66 879 | 66 063 | 20 018 | 10 581 | 4 173 | 14 091 | 35 051 |
| 171 | | i | 915 734 | 139 822 | 137 319 | 39 901 | 20 601 | 8 123 | 26 546 | 73 396 |
| Verwaltungsfachhochschulen | | | | | | | | | | |
| 172 | Baden- Württemberg | m | 2 886 | 2 441 | 56 | 18 | 14 | 1 | 8 | 39 |
| 173 | | w | 4 179 | 3 456 | 80 | 19 | 17 | 3 | 5 | 68 |
| 174 | | i | 7 065 | 5 897 | 136 | 37 | 31 | 4 | 13 | 107 |
| 175 | Bayern | m | 2 268 | 38 | 2 141 | 3 | 4 | 2 | – | 10 |
| 176 | | w | 2 524 | 22 | 2 428 | 1 | – | – | 2 | 9 |
| 177 | | i | 4 792 | 60 | 4 569 | 4 | 4 | 2 | 2 | 19 |
| 178 | Berlin | m | 602 | 33 | 37 | 103 | 66 | – | 8 | 23 |
| 179 | | w | 878 | 41 | 47 | 195 | 154 | 5 | 6 | 18 |
| 180 | | i | 1 480 | 74 | 84 | 298 | 220 | 5 | 14 | 41 |
| 181 | Brandenburg | m | 919 | 3 | 1 | 264 | 540 | – | 2 | 3 |
| 182 | | w | 615 | 4 | 1 | 192 | 328 | – | 3 | – |
| 183 | | i | 1 534 | 7 | 2 | 456 | 868 | – | 5 | 3 |
| 184 | Bremen | m | 441 | 4 | – | 1 | 5 | 186 | 4 | 4 |
| 185 | | w | 219 | 1 | 1 | 1 | 1 | 72 | 3 | 1 |
| 186 | | i | 660 | 5 | 1 | 2 | 6 | 258 | 7 | 5 |
| 187 | Hamburg | m | 537 | 6 | 9 | 2 | 6 | 3 | 208 | 6 |
| 188 | | w | 570 | 6 | 10 | 3 | 6 | 1 | 204 | 4 |
| 189 | | i | 1 107 | 12 | 19 | 5 | 12 | 4 | 412 | 10 |
| 190 | Hessen | m | 4 156 | 178 | 107 | 48 | 37 | 4 | 11 | 2 738 |
| 191 | | w | 3 888 | 139 | 114 | 31 | 38 | 3 | 5 | 2 611 |
| 192 | | i | 8 044 | 317 | 221 | 79 | 75 | 7 | 16 | 5 349 |
| 193 | Mecklenburg- Vorpommern | m | 269 | 1 | – | – | 10 | – | 3 | 1 |
| 194 | | w | 282 | 1 | – | 2 | 11 | 1 | – | 2 |
| 195 | | i | 551 | 2 | – | 2 | 21 | 1 | 3 | 3 |
| 196 | Niedersachsen | m | 628 | 2 | 2 | 3 | 2 | 4 | 5 | 7 |
| 197 | | w | 1 251 | 3 | 7 | 3 | 5 | 16 | 6 | 8 |
| 198 | | i | 1 879 | 5 | 9 | 6 | 7 | 20 | 11 | 15 |
| 199 | Nordrhein- Westfalen | m | 10 063 | 172 | 182 | 63 | 77 | 20 | 20 | 103 |
| 200 | | w | 10 654 | 155 | 189 | 39 | 58 | 7 | 17 | 106 |
| 201 | | i | 20 717 | 327 | 371 | 102 | 135 | 27 | 37 | 209 |
| 202 | Rheinland- Pfalz | m | 1 647 | 59 | 23 | 7 | 6 | 2 | 3 | 84 |
| 203 | | w | 1 562 | 41 | 16 | 2 | 8 | 3 | 1 | 63 |
| 204 | | i | 3 209 | 100 | 39 | 9 | 14 | 5 | 4 | 147 |
| 205 | Saarland | m | 422 | 4 | 2 | 1 | – | – | – | – |
| 206 | | w | 370 | 7 | 1 | – | – | – | – | 2 |
| 207 | | i | 792 | 11 | 3 | 1 | – | – | – | 2 |
| 208 | Sachsen | m | 848 | 5 | 3 | 8 | 21 | – | – | 3 |
| 209 | | w | 932 | 2 | 2 | – | 22 | – | – | 1 |
| 210 | | i | 1 780 | 7 | 5 | 8 | 43 | – | – | 4 |
| 211 | Sachsen- Anhalt | m | 416 | – | – | – | 16 | – | – | – |
| 212 | | w | 198 | – | – | – | 7 | – | – | – |
| 213 | | i | 614 | – | – | – | 23 | – | – | – |
| 214 | Schleswig- Holstein | m | 2 154 | 99 | 202 | 67 | 97 | 4 | 48 | 124 |
| 215 | | w | 1 419 | 56 | 92 | 28 | 62 | 4 | 30 | 33 |
| 216 | | i | 3 573 | 155 | 294 | 95 | 159 | 8 | 78 | 157 |
| 217 | Thüringen | m | 340 | – | 3 | 2 | 2 | 1 | – | 6 |
| 218 | | w | 319 | – | 1 | 1 | 1 | – | – | 1 |
| 219 | | i | 659 | – | 4 | 3 | 3 | 1 | – | 7 |

den Ländern des Erwerbs der Hochschulzugangsberechtigung sowie den Hochschularten

| zugangsberechtigung in ... | | | | | | | | | | | Lfd. Nr. |
|---|--------------------|-------------------------|---------------------|--------------|---------------|--------------------|------------------------|---------------|---------------|----------------|------------|
| Mecklen- burg- Vorpommern | Nieder- sachsen | Nordrhein- Westfalen | Rheinland- Pfalz | Saarland | Sachsen | Sachsen- Anhalt | Schleswig- Holstein | Thüringen | Ausland | ohne Angabe | |
| Noch: Fachhochschulen (ohne Verwaltungsfachhochschulen) | | | | | | | | | | | |
| 426 | 2 921 | 7 510 | 1 437 | 369 | 1 275 | 825 | 1 043 | 6 610 | 581 | – | 166 |
| 789 | 5 772 | 14 306 | 2 562 | 664 | 2 660 | 1 474 | 2 083 | 9 330 | 837 | 1 | 167 |
| 1 215 | 8 693 | 21 816 | 3 999 | 1 033 | 3 935 | 2 299 | 3 126 | 15 940 | 1 418 | 1 | 168 |
| 4 586 | 39 212 | 114 991 | 21 212 | 5 078 | 12 671 | 7 279 | 16 065 | 10 179 | 5 725 | 1 | 169 |
| 5 457 | 40 029 | 106 925 | 20 274 | 4 767 | 14 261 | 7 742 | 14 865 | 13 161 | 5 544 | 2 | 170 |
| 10 043 | 79 241 | 221 916 | 41 486 | 9 845 | 26 932 | 15 021 | 30 930 | 23 340 | 11 269 | 3 | 171 |
| Verwaltungsfachhochschulen | | | | | | | | | | | |
| 4 | 31 | 87 | 112 | 14 | 16 | 8 | 12 | 16 | 9 | – | 172 |
| 5 | 37 | 91 | 267 | 56 | 21 | 14 | 13 | 19 | 8 | – | 173 |
| 9 | 68 | 178 | 379 | 70 | 37 | 22 | 25 | 35 | 17 | – | 174 |
| 2 | 8 | 15 | 9 | – | 11 | 5 | – | 12 | 8 | – | 175 |
| 2 | 2 | 9 | 4 | 1 | 12 | 2 | 3 | 12 | 15 | – | 176 |
| 4 | 10 | 24 | 13 | 1 | 23 | 7 | 3 | 24 | 23 | – | 177 |
| 28 | 29 | 155 | 15 | 22 | 26 | 17 | 16 | 19 | 5 | – | 178 |
| 41 | 39 | 189 | 16 | 22 | 29 | 26 | 15 | 24 | 11 | – | 179 |
| 69 | 68 | 344 | 31 | 44 | 55 | 43 | 31 | 43 | 16 | – | 180 |
| 25 | 4 | 8 | 1 | – | 11 | 46 | 4 | 6 | 1 | – | 181 |
| 11 | 5 | 10 | 1 | – | 11 | 42 | 2 | 5 | – | – | 182 |
| 36 | 9 | 18 | 2 | – | 22 | 88 | 6 | 11 | 1 | – | 183 |
| 6 | 204 | 14 | 3 | – | – | 2 | 8 | – | – | – | 184 |
| 1 | 115 | 11 | – | – | 1 | – | 10 | 1 | – | – | 185 |
| 7 | 319 | 25 | 3 | – | 1 | 2 | 18 | 1 | – | – | 186 |
| 15 | 83 | 20 | 3 | 2 | 1 | 5 | 166 | 2 | – | – | 187 |
| 14 | 122 | 16 | 5 | – | 2 | 6 | 169 | 2 | – | – | 188 |
| 29 | 205 | 36 | 8 | 2 | 3 | 11 | 335 | 4 | – | – | 189 |
| 10 | 119 | 370 | 344 | 19 | 40 | 32 | 32 | 65 | 2 | – | 190 |
| 17 | 92 | 269 | 334 | 18 | 40 | 22 | 32 | 112 | 11 | – | 191 |
| 27 | 211 | 639 | 678 | 37 | 80 | 54 | 64 | 177 | 13 | – | 192 |
| 234 | 3 | 3 | – | – | 2 | 4 | 6 | 2 | – | – | 193 |
| 249 | 5 | – | – | – | 3 | – | 4 | 3 | 1 | – | 194 |
| 483 | 8 | 3 | – | – | 5 | 4 | 10 | 5 | 1 | – | 195 |
| 9 | 526 | 21 | 1 | – | 3 | 20 | 17 | 6 | – | – | 196 |
| 11 | 1 066 | 36 | 3 | – | 2 | 28 | 44 | 12 | 1 | – | 197 |
| 20 | 1 592 | 57 | 4 | – | 5 | 48 | 61 | 18 | 1 | – | 198 |
| 37 | 251 | 8 764 | 144 | 35 | 56 | 39 | 55 | 38 | 7 | – | 199 |
| 32 | 289 | 9 386 | 166 | 21 | 64 | 25 | 49 | 47 | 4 | – | 200 |
| 69 | 540 | 18 150 | 310 | 56 | 120 | 64 | 104 | 85 | 11 | – | 201 |
| 2 | 25 | 64 | 1 230 | 117 | 8 | 1 | 11 | 3 | 2 | – | 202 |
| 1 | 20 | 67 | 1 255 | 65 | 8 | 2 | 5 | 2 | 3 | – | 203 |
| 3 | 45 | 131 | 2 485 | 182 | 16 | 3 | 16 | 5 | 5 | – | 204 |
| 1 | – | 1 | 23 | 389 | – | – | – | – | 1 | – | 205 |
| – | – | 1 | 25 | 331 | – | – | 1 | 1 | 1 | – | 206 |
| 1 | – | 2 | 48 | 720 | – | – | 1 | 1 | 2 | – | 207 |
| 2 | 1 | 4 | 2 | – | 757 | 21 | 1 | 20 | – | – | 208 |
| 2 | 3 | – | 1 | 1 | 840 | 25 | 1 | 29 | 3 | – | 209 |
| 4 | 4 | 4 | 3 | 1 | 1 597 | 46 | 2 | 49 | 3 | – | 210 |
| 1 | – | 3 | – | – | 13 | 360 | – | 23 | – | – | 211 |
| – | 2 | 1 | – | – | 9 | 168 | – | 11 | – | – | 212 |
| 1 | 2 | 4 | – | – | 22 | 528 | – | 34 | – | – | 213 |
| 62 | 195 | 358 | 64 | 16 | 71 | 32 | 664 | 45 | 6 | – | 214 |
| 62 | 145 | 125 | 37 | 10 | 29 | 21 | 661 | 22 | 2 | – | 215 |
| 124 | 340 | 483 | 101 | 26 | 100 | 53 | 1 325 | 67 | 8 | – | 216 |
| 1 | 3 | 2 | – | – | 9 | 15 | – | 296 | – | – | 217 |
| – | 2 | 2 | – | – | 12 | 17 | – | 282 | – | – | 218 |
| 1 | 5 | 4 | – | – | 21 | 32 | – | 578 | – | – | 219 |

Noch: **Tabelle 7. Deutsche Studierende im Wintersemester 2024/25 nach den Ländern des Studienortes,**

| Lfd. Nr. | Land des Studienortes | Geschlecht | Studierende | davon Erwerb der Hochschul | | | | | | |
|----------------------------------|------------------------|------------|-------------|----------------------------|---------|---------|-------------|--------|---------|---------|
| | | | | Baden-Württemberg | Bayern | Berlin | Brandenburg | Bremen | Hamburg | Hessen |
| noch: Verwaltungsfachhochschulen | | | | | | | | | | |
| 220 | Deutschland | m | 28 596 | 3 045 | 2 768 | 590 | 903 | 227 | 320 | 3 151 |
| 221 | | w | 29 860 | 3 934 | 2 989 | 517 | 718 | 115 | 282 | 2 927 |
| 222 | | i | 58 456 | 6 979 | 5 757 | 1 107 | 1 621 | 342 | 602 | 6 078 |
| Hochschulen insgesamt | | | | | | | | | | |
| 223 | Baden-Württemberg | m | 150 599 | 105 391 | 10 153 | 1 102 | 641 | 256 | 966 | 6 294 |
| 224 | | w | 150 834 | 103 983 | 11 022 | 1 181 | 694 | 266 | 1 027 | 6 560 |
| 225 | | i | 301 433 | 209 374 | 21 175 | 2 283 | 1 335 | 522 | 1 993 | 12 854 |
| 226 | Bayern | m | 158 251 | 12 779 | 119 092 | 1 190 | 637 | 212 | 1 027 | 4 308 |
| 227 | | w | 166 180 | 15 288 | 124 105 | 1 084 | 633 | 194 | 944 | 4 773 |
| 228 | | i | 324 431 | 28 067 | 243 197 | 2 274 | 1 270 | 406 | 1 971 | 9 081 |
| 229 | Berlin | m | 71 641 | 3 557 | 3 232 | 37 282 | 9 100 | 372 | 1 013 | 1 828 |
| 230 | | w | 79 410 | 4 079 | 3 961 | 37 917 | 10 055 | 396 | 1 394 | 2 330 |
| 231 | | i | 151 051 | 7 636 | 7 193 | 75 199 | 19 155 | 768 | 2 407 | 4 158 |
| 232 | Brandenburg | m | 18 438 | 689 | 679 | 5 054 | 7 041 | 77 | 191 | 429 |
| 233 | | w | 20 458 | 785 | 752 | 5 770 | 6 692 | 68 | 283 | 519 |
| 234 | | i | 38 896 | 1 474 | 1 431 | 10 824 | 13 733 | 145 | 474 | 948 |
| 235 | Bremen | m | 13 683 | 291 | 263 | 136 | 100 | 5 120 | 429 | 226 |
| 236 | | w | 16 716 | 611 | 509 | 304 | 165 | 5 172 | 721 | 436 |
| 237 | | i | 30 399 | 902 | 772 | 440 | 265 | 10 292 | 1 150 | 662 |
| 238 | Hamburg | m | 46 587 | 2 035 | 1 882 | 675 | 508 | 505 | 17 538 | 1 220 |
| 239 | | w | 56 572 | 2 909 | 2 832 | 1 119 | 760 | 648 | 19 080 | 1 948 |
| 240 | | i | 103 159 | 4 944 | 4 714 | 1 794 | 1 268 | 1 153 | 36 618 | 3 168 |
| 241 | Hessen | m | 98 066 | 6 221 | 5 175 | 886 | 570 | 229 | 678 | 60 935 |
| 242 | | w | 102 981 | 7 691 | 5 562 | 1 035 | 616 | 295 | 900 | 58 281 |
| 243 | | i | 201 047 | 13 912 | 10 737 | 1 921 | 1 186 | 524 | 1 578 | 119 216 |
| 244 | Mecklenburg-Vorpommern | m | 14 151 | 550 | 433 | 679 | 1 218 | 85 | 359 | 319 |
| 245 | | w | 18 021 | 694 | 539 | 1 110 | 1 847 | 79 | 449 | 403 |
| 246 | | i | 32 172 | 1 244 | 972 | 1 789 | 3 065 | 164 | 808 | 722 |
| 247 | Niedersachsen | m | 75 409 | 1 414 | 1 182 | 732 | 507 | 1 234 | 1 854 | 2 162 |
| 248 | | w | 85 256 | 2 062 | 1 773 | 1 128 | 686 | 1 706 | 2 609 | 2 707 |
| 249 | | i | 160 665 | 3 476 | 2 955 | 1 860 | 1 193 | 2 940 | 4 463 | 4 869 |
| 250 | Nordrhein-Westfalen | m | 296 974 | 9 849 | 8 384 | 2 556 | 1 354 | 1 030 | 2 396 | 6 585 |
| 251 | | w | 304 263 | 10 504 | 8 389 | 3 041 | 1 548 | 1 113 | 2 765 | 7 425 |
| 252 | | i | 601 237 | 20 353 | 16 773 | 5 597 | 2 902 | 2 143 | 5 161 | 14 010 |
| 253 | Rheinland-Pfalz | m | 42 011 | 3 565 | 1 121 | 242 | 118 | 76 | 225 | 4 992 |
| 254 | | w | 50 408 | 5 192 | 1 576 | 332 | 189 | 100 | 228 | 7 044 |
| 255 | | i | 92 419 | 8 757 | 2 697 | 574 | 307 | 176 | 453 | 12 036 |
| 256 | Saarland | m | 12 377 | 1 011 | 512 | 158 | 97 | 39 | 154 | 476 |
| 257 | | w | 11 827 | 1 048 | 463 | 132 | 90 | 32 | 107 | 374 |
| 258 | | i | 24 204 | 2 059 | 975 | 290 | 187 | 71 | 261 | 850 |
| 259 | Sachsen | m | 40 046 | 1 650 | 2 347 | 906 | 1 989 | 133 | 299 | 826 |
| 260 | | w | 43 489 | 1 933 | 2 595 | 1 390 | 2 312 | 167 | 433 | 1 041 |
| 261 | | i | 83 535 | 3 583 | 4 942 | 2 296 | 4 301 | 300 | 732 | 1 867 |
| 262 | Sachsen-Anhalt | m | 20 698 | 1 148 | 843 | 650 | 911 | 56 | 197 | 483 |
| 263 | | w | 23 400 | 1 328 | 970 | 971 | 1 186 | 93 | 249 | 601 |
| 264 | | i | 44 098 | 2 476 | 1 813 | 1 621 | 2 097 | 149 | 446 | 1 084 |
| 265 | Schleswig-Holstein | m | 27 939 | 534 | 543 | 323 | 324 | 203 | 2 563 | 405 |
| 266 | | w | 28 739 | 712 | 663 | 427 | 359 | 222 | 2 768 | 543 |
| 267 | | i | 56 678 | 1 246 | 1 206 | 750 | 683 | 425 | 5 331 | 948 |
| 268 | Thüringen | m | 47 344 | 4 427 | 5 098 | 1 356 | 1 174 | 298 | 998 | 2 781 |
| 269 | | w | 79 267 | 8 136 | 8 698 | 2 379 | 2 143 | 444 | 1 784 | 4 593 |
| 270 | | i | 126 611 | 12 563 | 13 796 | 3 735 | 3 317 | 742 | 2 782 | 7 374 |
| 271 | Deutschland | m | 1 134 214 | 155 111 | 160 939 | 53 927 | 26 289 | 9 925 | 30 887 | 94 269 |
| 272 | | w | 1 237 821 | 166 955 | 174 409 | 59 320 | 29 975 | 10 995 | 35 741 | 99 578 |
| 273 | | i | 2 372 035 | 322 066 | 335 348 | 113 247 | 56 264 | 20 920 | 66 628 | 193 847 |

den Ländern des Erwerbs der Hochschulzugangsberechtigung sowie den Hochschularten

| zugangsberechtigung in ... | | | | | | | | | | | Lfd. Nr. |
|----------------------------------|--------------------|-------------------------|---------------------|----------|---------|--------------------|------------------------|-----------|---------|----------------|----------|
| Mecklen- burg- Vorpommern | Nieder- sachsen | Nordrhein- Westfalen | Rheinland- Pfalz | Saarland | Sachsen | Sachsen- Anhalt | Schleswig- Holstein | Thüringen | Ausland | ohne Angabe | |
| noch: Verwaltungsfachhochschulen | | | | | | | | | | | |
| 439 | 1 482 | 9 889 | 1 951 | 614 | 1 024 | 607 | 992 | 553 | 41 | – | 220 |
| 448 | 1 944 | 10 213 | 2 114 | 525 | 1 083 | 398 | 1 009 | 584 | 60 | – | 221 |
| 887 | 3 426 | 20 102 | 4 065 | 1 139 | 2 107 | 1 005 | 2 001 | 1 137 | 101 | – | 222 |
| Hochschulen insgesamt | | | | | | | | | | | |
| 323 | 3 379 | 7 596 | 7 796 | 904 | 1 135 | 423 | 1 140 | 757 | 2 343 | – | 223 |
| 368 | 3 242 | 7 657 | 7 964 | 1 045 | 1 236 | 465 | 1 068 | 784 | 2 272 | – | 224 |
| 691 | 6 621 | 15 253 | 15 760 | 1 949 | 2 371 | 888 | 2 208 | 1 541 | 4 615 | – | 225 |
| 314 | 2 802 | 6 137 | 2 025 | 305 | 1 451 | 454 | 966 | 1 447 | 3 105 | – | 226 |
| 303 | 2 650 | 5 728 | 1 990 | 363 | 1 950 | 455 | 895 | 1 875 | 2 950 | – | 227 |
| 617 | 5 452 | 11 865 | 4 015 | 668 | 3 401 | 909 | 1 861 | 3 322 | 6 055 | – | 228 |
| 1 092 | 2 622 | 4 567 | 958 | 221 | 1 224 | 845 | 1 167 | 647 | 1 914 | – | 229 |
| 1 423 | 3 126 | 5 824 | 1 126 | 305 | 1 750 | 1 103 | 1 366 | 878 | 2 377 | – | 230 |
| 2 515 | 5 748 | 10 391 | 2 084 | 526 | 2 974 | 1 948 | 2 533 | 1 525 | 4 291 | – | 231 |
| 428 | 643 | 1 103 | 198 | 45 | 668 | 460 | 206 | 243 | 284 | – | 232 |
| 525 | 887 | 1 275 | 232 | 56 | 908 | 648 | 376 | 325 | 357 | – | 233 |
| 953 | 1 530 | 2 378 | 430 | 101 | 1 576 | 1 108 | 582 | 568 | 641 | – | 234 |
| 112 | 5 047 | 975 | 105 | 26 | 99 | 90 | 403 | 47 | 214 | – | 235 |
| 178 | 5 270 | 1 673 | 190 | 54 | 217 | 159 | 670 | 115 | 272 | – | 236 |
| 290 | 10 317 | 2 648 | 295 | 80 | 316 | 249 | 1 073 | 162 | 486 | – | 237 |
| 819 | 6 924 | 4 234 | 713 | 153 | 521 | 319 | 7 537 | 317 | 686 | 1 | 238 |
| 1 165 | 7 553 | 6 132 | 934 | 302 | 798 | 545 | 8 398 | 444 | 1 005 | – | 239 |
| 1 984 | 14 477 | 10 366 | 1 647 | 455 | 1 319 | 864 | 15 935 | 761 | 1 691 | 1 | 240 |
| 297 | 3 692 | 8 331 | 6 086 | 535 | 832 | 468 | 906 | 944 | 1 281 | – | 241 |
| 392 | 4 546 | 10 437 | 6 765 | 657 | 1 374 | 637 | 1 135 | 1 403 | 1 255 | – | 242 |
| 689 | 8 238 | 18 768 | 12 851 | 1 192 | 2 206 | 1 105 | 2 041 | 2 347 | 2 536 | – | 243 |
| 6 269 | 928 | 899 | 137 | 36 | 464 | 427 | 1 018 | 202 | 128 | – | 244 |
| 6 941 | 1 334 | 1 179 | 191 | 42 | 801 | 618 | 1 257 | 364 | 173 | – | 245 |
| 13 210 | 2 262 | 2 078 | 328 | 78 | 1 265 | 1 045 | 2 275 | 566 | 301 | – | 246 |
| 456 | 50 374 | 9 376 | 623 | 128 | 511 | 973 | 2 405 | 628 | 850 | – | 247 |
| 664 | 52 485 | 11 667 | 849 | 136 | 835 | 1 261 | 2 994 | 871 | 823 | – | 248 |
| 1 120 | 102 859 | 21 043 | 1 472 | 264 | 1 346 | 2 234 | 5 399 | 1 499 | 1 673 | – | 249 |
| 892 | 13 185 | 230 557 | 8 080 | 1 078 | 1 824 | 989 | 2 903 | 1 201 | 4 111 | – | 250 |
| 1 051 | 14 776 | 232 335 | 8 761 | 1 148 | 2 025 | 1 108 | 3 047 | 1 261 | 3 965 | 1 | 251 |
| 1 943 | 27 961 | 462 892 | 16 841 | 2 226 | 3 849 | 2 097 | 5 950 | 2 462 | 8 076 | 1 | 252 |
| 83 | 817 | 4 247 | 22 636 | 2 601 | 199 | 99 | 276 | 159 | 555 | – | 253 |
| 133 | 1 062 | 5 445 | 23 982 | 3 438 | 312 | 158 | 346 | 254 | 617 | – | 254 |
| 216 | 1 879 | 9 692 | 46 618 | 6 039 | 511 | 257 | 622 | 413 | 1 172 | – | 255 |
| 47 | 451 | 1 158 | 1 180 | 6 429 | 110 | 73 | 170 | 67 | 245 | – | 256 |
| 54 | 438 | 1 119 | 1 484 | 5 741 | 153 | 67 | 190 | 91 | 244 | – | 257 |
| 101 | 889 | 2 277 | 2 664 | 12 170 | 263 | 140 | 360 | 158 | 489 | – | 258 |
| 775 | 1 347 | 1 569 | 395 | 67 | 21 610 | 2 398 | 414 | 2 894 | 427 | – | 259 |
| 984 | 1 627 | 1 776 | 484 | 70 | 21 624 | 2 717 | 514 | 3 400 | 422 | – | 260 |
| 1 759 | 2 974 | 3 345 | 879 | 137 | 43 234 | 5 115 | 928 | 6 294 | 849 | – | 261 |
| 347 | 1 938 | 1 098 | 268 | 37 | 2 245 | 8 997 | 277 | 1 061 | 142 | – | 262 |
| 459 | 2 154 | 1 284 | 288 | 46 | 3 368 | 8 542 | 357 | 1 316 | 188 | – | 263 |
| 806 | 4 092 | 2 382 | 556 | 83 | 5 613 | 17 539 | 634 | 2 377 | 330 | – | 264 |
| 694 | 2 566 | 1 375 | 225 | 38 | 223 | 129 | 17 359 | 159 | 275 | 1 | 265 |
| 802 | 2 978 | 1 687 | 260 | 52 | 271 | 178 | 16 400 | 154 | 263 | – | 266 |
| 1 496 | 5 544 | 3 062 | 485 | 90 | 494 | 307 | 33 759 | 313 | 538 | 1 | 267 |
| 598 | 3 402 | 8 113 | 1 600 | 393 | 2 477 | 1 449 | 1 211 | 11 284 | 685 | – | 268 |
| 1 035 | 6 460 | 15 058 | 2 782 | 695 | 4 514 | 2 439 | 2 303 | 14 831 | 972 | 1 | 269 |
| 1 633 | 9 862 | 23 171 | 4 382 | 1 088 | 6 991 | 3 888 | 3 514 | 26 115 | 1 657 | 1 | 270 |
| 13 546 | 100 117 | 291 335 | 53 025 | 12 996 | 35 593 | 18 593 | 38 358 | 22 057 | 17 245 | 2 | 271 |
| 16 477 | 110 588 | 310 276 | 58 282 | 14 150 | 42 136 | 21 100 | 41 316 | 28 366 | 18 155 | 2 | 272 |
| 30 023 | 210 705 | 601 611 | 111 307 | 27 146 | 77 729 | 39 693 | 79 674 | 50 423 | 35 400 | 4 | 273 |

Tabelle 8. Deutsche Studienanfängerinnen und Studienanfänger im Wintersemester 2024/25 nach den Ländern des

| Lfd. Nr. | Land des Studienortes | Ge- schlecht | Studienan- fänger/- innen | davon Erwerb der Hochschul | | | | | | |
|--------------------------|----------------------------|-----------------|---------------------------------|----------------------------|--------|--------|------------------|--------|---------|--------|
| | | | | Baden- Württem- berg | Bayern | Berlin | Branden- burg | Bremen | Hamburg | Hessen |
| Universitäten | | | | | | | | | | |
| 1 | Baden- Württemberg | m | 8 671 | 6 030 | 443 | 56 | 41 | 22 | 70 | 470 |
| 2 | | w | 9 378 | 6 437 | 587 | 80 | 28 | 21 | 73 | 462 |
| 3 | | i | 18 049 | 12 467 | 1 030 | 136 | 69 | 43 | 143 | 932 |
| 4 | Bayern | m | 12 222 | 824 | 8 954 | 102 | 70 | 21 | 121 | 378 |
| 5 | | w | 15 995 | 1 208 | 12 241 | 75 | 63 | 18 | 115 | 427 |
| 6 | | i | 28 217 | 2 032 | 21 195 | 177 | 133 | 39 | 236 | 805 |
| 7 | Berlin | m | 4 350 | 95 | 85 | 2 874 | 598 | 9 | 37 | 47 |
| 8 | | w | 5 680 | 152 | 144 | 3 461 | 827 | 19 | 87 | 79 |
| 9 | | i | 10 030 | 247 | 229 | 6 335 | 1 425 | 28 | 124 | 126 |
| 10 | Brandenburg | m | 1 260 | 25 | 20 | 332 | 609 | 3 | 11 | 11 |
| 11 | | w | 1 825 | 40 | 31 | 436 | 867 | 4 | 17 | 20 |
| 12 | | i | 3 085 | 65 | 51 | 768 | 1 476 | 7 | 28 | 31 |
| 13 | Bremen | m | 869 | 12 | 3 | 4 | 3 | 387 | 47 | 4 |
| 14 | | w | 1 236 | 18 | 11 | 11 | 7 | 463 | 93 | 15 |
| 15 | | i | 2 105 | 30 | 14 | 15 | 10 | 850 | 140 | 19 |
| 16 | Hamburg | m | 2 745 | 49 | 30 | 31 | 31 | 25 | 1 311 | 46 |
| 17 | | w | 2 799 | 68 | 46 | 36 | 22 | 37 | 1 282 | 55 |
| 18 | | i | 5 544 | 117 | 76 | 67 | 53 | 62 | 2 593 | 101 |
| 19 | Hessen | m | 6 018 | 277 | 213 | 23 | 17 | 16 | 32 | 4 252 |
| 20 | | w | 7 822 | 417 | 213 | 43 | 22 | 17 | 48 | 5 428 |
| 21 | | i | 13 840 | 694 | 426 | 66 | 39 | 33 | 80 | 9 680 |
| 22 | Mecklenburg- Vorpommern | m | 1 065 | 20 | 9 | 37 | 90 | 6 | 21 | 11 |
| 23 | | w | 1 642 | 37 | 24 | 89 | 185 | 9 | 47 | 16 |
| 24 | | i | 2 707 | 57 | 33 | 126 | 275 | 15 | 68 | 27 |
| 25 | Niedersachsen | m | 5 498 | 66 | 41 | 41 | 22 | 65 | 192 | 138 |
| 26 | | w | 7 661 | 119 | 70 | 70 | 48 | 122 | 340 | 200 |
| 27 | | i | 13 159 | 185 | 111 | 111 | 70 | 187 | 532 | 338 |
| 28 | Nordrhein- Westfalen | m | 16 422 | 327 | 239 | 78 | 48 | 57 | 162 | 277 |
| 29 | | w | 22 080 | 493 | 277 | 119 | 61 | 91 | 202 | 385 |
| 30 | | i | 38 502 | 820 | 516 | 197 | 109 | 148 | 364 | 662 |
| 31 | Rheinland- Pfalz | m | 2 501 | 113 | 34 | 11 | 10 | 2 | 22 | 422 |
| 32 | | w | 3 728 | 242 | 86 | 15 | 7 | 8 | 15 | 628 |
| 33 | | i | 6 229 | 355 | 120 | 26 | 17 | 10 | 37 | 1 050 |
| 34 | Saarland | m | 738 | 31 | 10 | 1 | – | 1 | – | 8 |
| 35 | | w | 946 | 57 | 17 | 3 | 1 | 2 | 2 | 20 |
| 36 | | i | 1 684 | 88 | 27 | 4 | 1 | 3 | 2 | 28 |
| 37 | Sachsen | m | 3 228 | 84 | 100 | 64 | 141 | 3 | 19 | 43 |
| 38 | | w | 4 259 | 146 | 153 | 135 | 251 | 14 | 63 | 83 |
| 39 | | i | 7 487 | 230 | 253 | 199 | 392 | 17 | 82 | 126 |
| 40 | Sachsen- Anhalt | m | 1 166 | 15 | 13 | 31 | 49 | 4 | 9 | 12 |
| 41 | | w | 1 644 | 36 | 20 | 36 | 81 | 1 | 17 | 23 |
| 42 | | i | 2 810 | 51 | 33 | 67 | 130 | 5 | 26 | 35 |
| 43 | Schleswig- Holstein | m | 1 573 | 22 | 14 | 12 | 9 | 8 | 152 | 18 |
| 44 | | w | 2 466 | 34 | 37 | 32 | 21 | 17 | 270 | 26 |
| 45 | | i | 4 039 | 56 | 51 | 44 | 30 | 25 | 422 | 44 |
| 46 | Thüringen | m | 1 171 | 39 | 42 | 22 | 31 | 3 | 10 | 35 |
| 47 | | w | 1 919 | 86 | 104 | 42 | 63 | 3 | 17 | 64 |
| 48 | | i | 3 090 | 125 | 146 | 64 | 94 | 6 | 27 | 99 |
| 49 | Deutschland | m | 69 497 | 8 029 | 10 250 | 3 719 | 1 769 | 632 | 2 216 | 6 172 |
| 50 | | w | 91 080 | 9 590 | 14 061 | 4 683 | 2 554 | 846 | 2 688 | 7 931 |
| 51 | | i | 160 577 | 17 619 | 24 311 | 8 402 | 4 323 | 1 478 | 4 904 | 14 103 |
| Pädagogische Hochschulen | | | | | | | | | | |
| 52 | Baden- Württemberg | m | 536 | 490 | 9 | – | – | – | – | 9 |
| 53 | | w | 2 232 | 1 959 | 45 | 5 | – | – | 6 | 42 |
| 54 | | i | 2 768 | 2 449 | 54 | 5 | – | – | 6 | 51 |
| 55 | Deutschland | m | 536 | 490 | 9 | – | – | – | – | 9 |
| 56 | | w | 2 232 | 1 959 | 45 | 5 | – | – | 6 | 42 |
| 57 | | i | 2 768 | 2 449 | 54 | 5 | – | – | 6 | 51 |

Studienortes, den Ländern des Erwerbs der Hochschulzugangsberechtigung sowie den Hochschularten

| zugangsberechtigung in ... | | | | | | | | | | | Lfd. Nr. |
|---------------------------------|--------------------|-------------------------|---------------------|--------------|--------------|--------------------|------------------------|--------------|--------------|----------------|-----------|
| Mecklen- burg- Vorpommern | Nieder- sachsen | Nordrhein- Westfalen | Rheinland- Pfalz | Saarland | Sachsen | Sachsen- Anhalt | Schleswig- Holstein | Thüringen | Ausland | ohne Angabe | |
| Universitäten | | | | | | | | | | | |
| 12 | 186 | 402 | 508 | 47 | 55 | 13 | 70 | 32 | 214 | – | 1 |
| 15 | 212 | 445 | 544 | 50 | 53 | 20 | 66 | 41 | 244 | – | 2 |
| 27 | 398 | 847 | 1 052 | 97 | 108 | 33 | 136 | 73 | 458 | – | 3 |
| 34 | 279 | 537 | 138 | 18 | 124 | 30 | 77 | 121 | 394 | – | 4 |
| 26 | 318 | 541 | 149 | 26 | 144 | 37 | 57 | 170 | 380 | – | 5 |
| 60 | 597 | 1 078 | 287 | 44 | 268 | 67 | 134 | 291 | 774 | – | 6 |
| 48 | 105 | 143 | 15 | 3 | 37 | 31 | 46 | 15 | 162 | – | 7 |
| 72 | 133 | 206 | 43 | 13 | 79 | 50 | 61 | 35 | 219 | – | 8 |
| 120 | 238 | 349 | 58 | 16 | 116 | 81 | 107 | 50 | 381 | – | 9 |
| 26 | 28 | 39 | 9 | 1 | 60 | 28 | 11 | 21 | 26 | – | 10 |
| 57 | 57 | 50 | 10 | – | 97 | 53 | 24 | 23 | 39 | – | 11 |
| 83 | 85 | 89 | 19 | 1 | 157 | 81 | 35 | 44 | 65 | – | 12 |
| 4 | 323 | 30 | 2 | – | 1 | 2 | 27 | – | 20 | – | 13 |
| 5 | 447 | 68 | 4 | 1 | 14 | 6 | 56 | 5 | 12 | – | 14 |
| 9 | 770 | 98 | 6 | 1 | 15 | 8 | 83 | 5 | 32 | – | 15 |
| 64 | 390 | 144 | 29 | 6 | 22 | 22 | 485 | 17 | 43 | – | 16 |
| 57 | 402 | 166 | 18 | 3 | 15 | 8 | 527 | 14 | 43 | – | 17 |
| 121 | 792 | 310 | 47 | 9 | 37 | 30 | 1 012 | 31 | 86 | – | 18 |
| 15 | 208 | 405 | 298 | 23 | 35 | 20 | 44 | 34 | 106 | – | 19 |
| 24 | 320 | 629 | 316 | 19 | 53 | 19 | 55 | 82 | 117 | – | 20 |
| 39 | 528 | 1 034 | 614 | 42 | 88 | 39 | 99 | 116 | 223 | – | 21 |
| 671 | 45 | 19 | 3 | 2 | 30 | 25 | 52 | 13 | 11 | – | 22 |
| 789 | 110 | 71 | 5 | – | 74 | 45 | 93 | 29 | 19 | – | 23 |
| 1 460 | 155 | 90 | 8 | 2 | 104 | 70 | 145 | 42 | 30 | – | 24 |
| 24 | 3 982 | 528 | 27 | 3 | 18 | 60 | 165 | 48 | 78 | – | 25 |
| 36 | 5 136 | 895 | 36 | 3 | 59 | 94 | 265 | 68 | 100 | – | 26 |
| 60 | 9 118 | 1 423 | 63 | 6 | 77 | 154 | 430 | 116 | 178 | – | 27 |
| 29 | 672 | 13 582 | 372 | 32 | 57 | 29 | 146 | 38 | 277 | – | 28 |
| 42 | 1 027 | 18 112 | 544 | 46 | 72 | 50 | 172 | 70 | 317 | – | 29 |
| 71 | 1 699 | 31 694 | 916 | 78 | 129 | 79 | 318 | 108 | 594 | – | 30 |
| 1 | 40 | 191 | 1 442 | 133 | 10 | 4 | 11 | 7 | 48 | – | 31 |
| 8 | 57 | 328 | 1 974 | 244 | 16 | 5 | 23 | 15 | 57 | – | 32 |
| 9 | 97 | 519 | 3 416 | 377 | 26 | 9 | 34 | 22 | 105 | – | 33 |
| – | 14 | 33 | 80 | 528 | 8 | 2 | 1 | 1 | 20 | – | 34 |
| 3 | 16 | 67 | 133 | 588 | 11 | – | 4 | 3 | 19 | – | 35 |
| 3 | 30 | 100 | 213 | 1 116 | 19 | 2 | 5 | 4 | 39 | – | 36 |
| 69 | 107 | 88 | 21 | 4 | 2 030 | 164 | 15 | 236 | 40 | – | 37 |
| 112 | 156 | 131 | 31 | 6 | 2 286 | 246 | 34 | 364 | 48 | – | 38 |
| 181 | 263 | 219 | 52 | 10 | 4 316 | 410 | 49 | 600 | 88 | – | 39 |
| 20 | 68 | 30 | 3 | – | 178 | 646 | 9 | 68 | 11 | – | 40 |
| 32 | 115 | 45 | 9 | – | 335 | 740 | 15 | 128 | 11 | – | 41 |
| 52 | 183 | 75 | 12 | – | 513 | 1 386 | 24 | 196 | 22 | – | 42 |
| 43 | 124 | 24 | 3 | 1 | 5 | 8 | 1 109 | 3 | 18 | – | 43 |
| 69 | 276 | 93 | 9 | 3 | 22 | 10 | 1 517 | 6 | 24 | – | 44 |
| 112 | 400 | 117 | 12 | 4 | 27 | 18 | 2 626 | 9 | 42 | – | 45 |
| 23 | 38 | 48 | 12 | – | 143 | 61 | 18 | 637 | 9 | – | 46 |
| 28 | 79 | 63 | 21 | 1 | 277 | 124 | 22 | 905 | 20 | – | 47 |
| 51 | 117 | 111 | 33 | 1 | 420 | 185 | 40 | 1 542 | 29 | – | 48 |
| 1 083 | 6 609 | 16 243 | 2 962 | 801 | 2 813 | 1 145 | 2 286 | 1 291 | 1 477 | – | 49 |
| 1 375 | 8 861 | 21 910 | 3 846 | 1 003 | 3 607 | 1 507 | 2 991 | 1 958 | 1 669 | – | 50 |
| 2 458 | 15 470 | 38 153 | 6 808 | 1 804 | 6 420 | 2 652 | 5 277 | 3 249 | 3 146 | – | 51 |
| Pädagogische Hochschulen | | | | | | | | | | | |
| – | 1 | 5 | 9 | 4 | 1 | – | – | – | 8 | – | 52 |
| – | 10 | 30 | 91 | 11 | 11 | 2 | 2 | 6 | 12 | – | 53 |
| – | 11 | 35 | 100 | 15 | 12 | 2 | 2 | 6 | 20 | – | 54 |
| – | 1 | 5 | 9 | 4 | 1 | – | – | – | 8 | – | 55 |
| – | 10 | 30 | 91 | 11 | 11 | 2 | 2 | 6 | 12 | – | 56 |
| – | 11 | 35 | 100 | 15 | 12 | 2 | 2 | 6 | 20 | – | 57 |

Noch: **Tabelle 8.Deutsche Studienanfängerinnen und Studienanfänger im Wintersemester 2024/25 nach den Ländern**

| Lfd. Nr. | Land des Studienortes | Geschlecht | Studienanfänger/-innen | davon Erwerb der Hochschul | | | | | | |
|-------------------------------------|------------------------|------------|------------------------|----------------------------|--------|--------|-------------|--------|---------|--------|
| | | | | Baden-Württemberg | Bayern | Berlin | Brandenburg | Bremen | Hamburg | Hessen |
| Theologische/Kirchliche Hochschulen | | | | | | | | | | |
| 58 | Bayern | m | 22 | 1 | 20 | 1 | – | – | – | – |
| 59 | | w | 26 | 1 | 22 | – | – | – | – | – |
| 60 | | i | 48 | 2 | 42 | 1 | – | – | – | – |
| 61 | Hessen | m | 46 | 9 | 2 | – | 2 | – | – | 14 |
| 62 | | w | 33 | 5 | 4 | – | 1 | 1 | 1 | 6 |
| 63 | | i | 79 | 14 | 6 | – | 3 | 1 | 1 | 20 |
| 64 | Nordrhein-Westfalen | m | 17 | – | 1 | – | – | – | – | – |
| 65 | | w | 6 | – | – | – | – | – | – | 1 |
| 66 | | i | 23 | – | 1 | – | – | – | – | 1 |
| 67 | Rheinland-Pfalz | m | 17 | 1 | 3 | – | – | – | 1 | – |
| 68 | | w | 33 | 3 | 5 | – | – | – | 1 | 1 |
| 69 | | i | 50 | 4 | 8 | – | – | – | 2 | 1 |
| 70 | Sachsen-Anhalt | m | 5 | – | – | – | – | – | – | – |
| 71 | | w | – | – | – | – | – | – | – | – |
| 72 | | i | 5 | – | – | – | – | – | – | – |
| 73 | Deutschland | m | 107 | 11 | 26 | 1 | 2 | – | 1 | 14 |
| 74 | | w | 98 | 9 | 31 | – | 1 | 1 | 2 | 8 |
| 75 | | i | 205 | 20 | 57 | 1 | 3 | 1 | 3 | 22 |
| Kunsthochschulen | | | | | | | | | | |
| 76 | Baden-Württemberg | m | 89 | 60 | 7 | 2 | – | – | 1 | 4 |
| 77 | | w | 120 | 83 | 10 | 2 | – | – | – | 3 |
| 78 | | i | 209 | 143 | 17 | 4 | – | – | 1 | 7 |
| 79 | Bayern | m | 103 | 7 | 81 | 1 | – | – | 1 | 1 |
| 80 | | w | 109 | 9 | 89 | – | 1 | – | 1 | – |
| 81 | | i | 212 | 16 | 170 | 1 | 1 | – | 2 | 1 |
| 82 | Berlin | m | 116 | 6 | 7 | 55 | 12 | 1 | 4 | 2 |
| 83 | | w | 166 | 15 | 4 | 88 | 10 | – | 3 | 4 |
| 84 | | i | 282 | 21 | 11 | 143 | 22 | 1 | 7 | 6 |
| 85 | Bremen | m | 11 | 1 | – | – | 1 | 2 | – | – |
| 86 | | w | 16 | 1 | 1 | 1 | – | 2 | 2 | – |
| 87 | | i | 27 | 2 | 1 | 1 | 1 | 4 | 2 | – |
| 88 | Hamburg | m | 36 | 3 | 2 | 2 | – | 1 | 15 | 1 |
| 89 | | w | 48 | 7 | 1 | 3 | – | – | 14 | – |
| 90 | | i | 84 | 10 | 3 | 5 | – | 1 | 29 | 1 |
| 91 | Hessen | m | 35 | 5 | 1 | 1 | – | – | – | 21 |
| 92 | | w | 35 | 1 | 3 | 1 | – | – | – | 23 |
| 93 | | i | 70 | 6 | 4 | 2 | – | – | – | 44 |
| 94 | Mecklenburg-Vorpommern | m | 16 | – | – | 2 | 1 | – | 1 | – |
| 95 | | w | 20 | – | – | 2 | 1 | – | 1 | – |
| 96 | | i | 36 | – | – | 4 | 2 | – | 2 | – |
| 97 | Niedersachsen | m | 55 | 1 | 1 | 2 | – | 1 | – | – |
| 98 | | w | 107 | 1 | 2 | 5 | 1 | 1 | 3 | – |
| 99 | | i | 162 | 2 | 3 | 7 | 1 | 2 | 3 | – |
| 100 | Nordrhein-Westfalen | m | 174 | 8 | 9 | 4 | 1 | – | 1 | 5 |
| 101 | | w | 266 | 19 | 11 | 4 | 1 | 1 | 2 | 6 |
| 102 | | i | 440 | 27 | 20 | 8 | 2 | 1 | 3 | 11 |
| 103 | Saarland | m | 15 | 1 | 1 | – | – | – | – | – |
| 104 | | w | 31 | 5 | 1 | 1 | – | – | – | – |
| 105 | | i | 46 | 6 | 2 | 1 | – | – | – | – |
| 106 | Sachsen | m | 83 | 3 | 7 | 4 | – | 1 | 3 | 1 |
| 107 | | w | 125 | 9 | 8 | 8 | 4 | – | – | 1 |
| 108 | | i | 208 | 12 | 15 | 12 | 4 | 1 | 3 | 2 |
| 109 | Sachsen-Anhalt | m | 34 | 3 | 3 | 2 | – | – | – | 2 |
| 110 | | w | 69 | 2 | 9 | 5 | 2 | – | 2 | 1 |
| 111 | | i | 103 | 5 | 12 | 7 | 2 | – | 2 | 3 |

des Studienortes, den Ländern des Erwerbs der Hochschulzugangsberechtigung sowie den Hochschularten

| zugangsberechtigung in ... | | | | | | | | | | | Lfd. Nr. |
|--|--------------------|-------------------------|---------------------|----------|----------|--------------------|------------------------|-----------|----------|----------------|-----------|
| Mecklen- burg- Vorpommern | Nieder- sachsen | Nordrhein- Westfalen | Rheinland- Pfalz | Saarland | Sachsen | Sachsen- Anhalt | Schleswig- Holstein | Thüringen | Ausland | ohne Angabe | |
| Theologische/Kirchliche Hochschulen | | | | | | | | | | | |
| – | – | – | – | – | – | – | – | – | – | – | 58 |
| – | 3 | – | – | – | – | – | – | – | – | – | 59 |
| – | 3 | – | – | – | – | – | – | – | – | – | 60 |
| – | 2 | 9 | 2 | – | 1 | 1 | 1 | 1 | 2 | – | 61 |
| – | 4 | 5 | – | – | 3 | – | 2 | 1 | – | – | 62 |
| – | 6 | 14 | 2 | – | 4 | 1 | 3 | 2 | 2 | – | 63 |
| – | 1 | 13 | – | – | 1 | – | – | – | 1 | – | 64 |
| – | – | 4 | – | 1 | – | – | – | – | – | – | 65 |
| – | 1 | 17 | – | 1 | 1 | – | – | – | 1 | – | 66 |
| – | 1 | 1 | 4 | 2 | – | – | – | – | 4 | – | 67 |
| – | 5 | 10 | 6 | 1 | 1 | – | – | – | – | – | 68 |
| – | 6 | 11 | 10 | 3 | 1 | – | – | – | 4 | – | 69 |
| 1 | 2 | – | – | – | 1 | – | – | – | 1 | – | 70 |
| – | – | – | – | – | – | – | – | – | – | – | 71 |
| 1 | 2 | – | – | – | 1 | – | – | – | 1 | – | 72 |
| 1 | 6 | 23 | 6 | 2 | 3 | 1 | 1 | 1 | 8 | – | 73 |
| – | 12 | 19 | 6 | 2 | 4 | – | 2 | 1 | – | – | 74 |
| 1 | 18 | 42 | 12 | 4 | 7 | 1 | 3 | 2 | 8 | – | 75 |
| Kunsthochschulen | | | | | | | | | | | |
| – | 1 | 4 | 4 | – | – | – | 1 | – | 5 | – | 76 |
| 1 | 2 | 3 | 5 | 1 | 2 | – | 2 | 2 | 4 | – | 77 |
| 1 | 3 | 7 | 9 | 1 | 2 | – | 3 | 2 | 9 | – | 78 |
| – | 1 | 5 | 1 | – | 1 | – | – | – | 4 | – | 79 |
| – | 2 | 3 | – | – | 2 | – | – | – | 2 | – | 80 |
| – | 3 | 8 | 1 | – | 3 | – | – | – | 6 | – | 81 |
| 1 | 4 | 8 | – | – | 2 | – | 2 | 1 | 11 | – | 82 |
| – | 9 | 6 | 1 | – | 2 | 1 | 1 | 3 | 19 | – | 83 |
| 1 | 13 | 14 | 1 | – | 4 | 1 | 3 | 4 | 30 | – | 84 |
| – | 3 | 2 | – | – | – | – | – | – | 2 | – | 85 |
| – | 5 | – | – | – | 1 | – | 2 | – | 1 | – | 86 |
| – | 8 | 2 | – | – | 1 | – | 2 | – | 3 | – | 87 |
| 1 | 5 | 1 | 1 | – | – | – | 1 | 2 | 1 | – | 88 |
| 1 | 8 | 3 | 1 | – | – | – | 4 | 1 | 5 | – | 89 |
| 2 | 13 | 4 | 2 | – | – | – | 5 | 3 | 6 | – | 90 |
| – | 1 | 3 | 1 | – | – | – | – | – | 2 | – | 91 |
| – | 1 | 4 | 1 | – | 1 | – | – | – | – | – | 92 |
| – | 2 | 7 | 2 | – | 1 | – | – | – | 2 | – | 93 |
| 6 | – | 1 | – | – | 3 | 2 | – | – | – | – | 94 |
| 7 | 4 | 1 | – | – | 1 | – | 1 | 1 | 1 | – | 95 |
| 13 | 4 | 2 | – | – | 4 | 2 | 1 | 1 | 1 | – | 96 |
| – | 41 | 3 | 1 | – | 2 | – | 2 | 1 | – | – | 97 |
| 1 | 76 | 7 | – | – | 3 | 3 | 2 | – | 2 | – | 98 |
| 1 | 117 | 10 | 1 | – | 5 | 3 | 4 | 1 | 2 | – | 99 |
| 1 | 5 | 120 | 6 | – | 3 | – | 3 | 1 | 7 | – | 100 |
| 2 | 11 | 183 | 8 | – | – | 1 | 4 | 1 | 12 | – | 101 |
| 3 | 16 | 303 | 14 | – | 3 | 1 | 7 | 2 | 19 | – | 102 |
| – | 1 | 1 | 4 | 6 | – | – | – | – | 1 | – | 103 |
| 1 | – | 1 | 3 | 18 | – | – | – | – | 1 | – | 104 |
| 1 | 1 | 2 | 7 | 24 | – | – | – | – | 2 | – | 105 |
| 2 | 4 | 6 | 1 | – | 39 | 6 | 2 | 1 | 3 | – | 106 |
| 5 | 9 | 4 | 2 | 1 | 53 | 6 | 1 | 6 | 8 | – | 107 |
| 7 | 13 | 10 | 3 | 1 | 92 | 12 | 3 | 7 | 11 | – | 108 |
| 1 | 2 | – | 1 | – | 6 | 10 | 1 | 1 | 2 | – | 109 |
| 1 | 5 | 2 | 2 | – | 13 | 16 | 1 | 7 | 1 | – | 110 |
| 2 | 7 | 2 | 3 | – | 19 | 26 | 2 | 8 | 3 | – | 111 |

Noch: **Tabelle 8.Deutsche Studienanfängerinnen und Studienanfänger im Wintersemester 2024/25 nach den Ländern**

| Lfd. Nr. | Land des Studienortes | Geschlecht | Studienanfänger/-innen | davon Erwerb der Hochschul | | | | | | |
|---|------------------------|------------|------------------------|----------------------------|--------|--------|-------------|--------|---------|--------|
| | | | | Baden-Württemberg | Bayern | Berlin | Brandenburg | Bremen | Hamburg | Hessen |
| Noch: Kunsthochschulen | | | | | | | | | | |
| 112 | Schleswig-Holstein | m | 19 | – | – | – | – | 1 | 3 | – |
| 113 | | w | 39 | – | 2 | 1 | – | – | 7 | 1 |
| 114 | | i | 58 | – | 2 | 1 | – | 1 | 10 | 1 |
| 115 | Thüringen | m | 24 | 1 | 3 | 2 | 1 | – | – | 1 |
| 116 | | w | 22 | 1 | 3 | 2 | 1 | – | – | – |
| 117 | | i | 46 | 2 | 6 | 4 | 2 | – | – | 1 |
| 118 | Deutschland | m | 810 | 99 | 122 | 77 | 16 | 7 | 29 | 38 |
| 119 | | w | 1 173 | 153 | 144 | 123 | 21 | 4 | 35 | 39 |
| 120 | | i | 1 983 | 252 | 266 | 200 | 37 | 11 | 64 | 77 |
| Fachhochschulen (ohne Verwaltungsfachhochschulen) | | | | | | | | | | |
| 121 | Baden-Württemberg | m | 12 364 | 8 865 | 847 | 47 | 60 | 19 | 42 | 556 |
| 122 | | w | 10 216 | 7 426 | 736 | 39 | 55 | 12 | 45 | 339 |
| 123 | | i | 22 580 | 16 291 | 1 583 | 86 | 115 | 31 | 87 | 895 |
| 124 | Bayern | m | 10 276 | 554 | 8 542 | 42 | 28 | 4 | 37 | 213 |
| 125 | | w | 9 584 | 680 | 7 758 | 21 | 29 | 1 | 34 | 270 |
| 126 | | i | 19 860 | 1 234 | 16 300 | 63 | 57 | 5 | 71 | 483 |
| 127 | Berlin | m | 3 258 | 86 | 78 | 1 898 | 582 | 11 | 29 | 43 |
| 128 | | w | 3 290 | 109 | 104 | 1 775 | 576 | 15 | 43 | 38 |
| 129 | | i | 6 548 | 195 | 182 | 3 673 | 1 158 | 26 | 72 | 81 |
| 130 | Brandenburg | m | 957 | 25 | 31 | 220 | 494 | 1 | 6 | 18 |
| 131 | | w | 765 | 27 | 34 | 159 | 328 | – | 14 | 16 |
| 132 | | i | 1 722 | 52 | 65 | 379 | 822 | 1 | 20 | 34 |
| 133 | Bremen | m | 918 | 22 | 13 | 5 | 6 | 360 | 26 | 14 |
| 134 | | w | 997 | 29 | 32 | 19 | 7 | 306 | 36 | 17 |
| 135 | | i | 1 915 | 51 | 45 | 24 | 13 | 666 | 62 | 31 |
| 136 | Hamburg | m | 2 244 | 77 | 52 | 17 | 22 | 23 | 871 | 37 |
| 137 | | w | 3 139 | 128 | 126 | 42 | 43 | 42 | 1 059 | 95 |
| 138 | | i | 5 383 | 205 | 178 | 59 | 65 | 65 | 1 930 | 132 |
| 139 | Hessen | m | 4 760 | 244 | 233 | 30 | 39 | 12 | 21 | 3 237 |
| 140 | | w | 4 949 | 366 | 274 | 34 | 49 | 18 | 51 | 2 903 |
| 141 | | i | 9 709 | 610 | 507 | 64 | 88 | 30 | 72 | 6 140 |
| 142 | Mecklenburg-Vorpommern | m | 608 | 14 | 12 | 19 | 55 | 6 | 10 | 14 |
| 143 | | w | 759 | 29 | 21 | 37 | 75 | 3 | 12 | 15 |
| 144 | | i | 1 367 | 43 | 33 | 56 | 130 | 9 | 22 | 29 |
| 145 | Niedersachsen | m | 4 002 | 36 | 29 | 15 | 28 | 40 | 36 | 52 |
| 146 | | w | 3 905 | 50 | 36 | 23 | 13 | 47 | 46 | 54 |
| 147 | | i | 7 907 | 86 | 65 | 38 | 41 | 87 | 82 | 106 |
| 148 | Nordrhein-Westfalen | m | 12 965 | 246 | 227 | 61 | 41 | 23 | 60 | 160 |
| 149 | | w | 12 849 | 368 | 298 | 110 | 57 | 32 | 64 | 259 |
| 150 | | i | 25 814 | 614 | 525 | 171 | 98 | 55 | 124 | 419 |
| 151 | Rheinland-Pfalz | m | 1 981 | 142 | 32 | 7 | 4 | 4 | 2 | 170 |
| 152 | | w | 1 822 | 220 | 33 | 5 | 5 | 2 | 6 | 184 |
| 153 | | i | 3 803 | 362 | 65 | 12 | 9 | 6 | 8 | 354 |
| 154 | Saarland | m | 898 | 93 | 29 | 15 | 12 | 6 | 21 | 42 |
| 155 | | w | 815 | 96 | 32 | 8 | 9 | 1 | 8 | 31 |
| 156 | | i | 1 713 | 189 | 61 | 23 | 21 | 7 | 29 | 73 |
| 157 | Sachsen | m | 2 001 | 29 | 110 | 20 | 78 | 2 | 6 | 12 |
| 158 | | w | 1 755 | 36 | 130 | 21 | 68 | – | 8 | 18 |
| 159 | | i | 3 756 | 65 | 240 | 41 | 146 | 2 | 14 | 30 |
| 160 | Sachsen-Anhalt | m | 1 014 | 39 | 26 | 15 | 42 | 3 | 2 | 15 |
| 161 | | w | 1 068 | 77 | 20 | 21 | 37 | 4 | 7 | 18 |
| 162 | | i | 2 082 | 116 | 46 | 36 | 79 | 7 | 9 | 33 |
| 163 | Schleswig-Holstein | m | 1 782 | 19 | 11 | 6 | 10 | 15 | 169 | 8 |
| 164 | | w | 1 048 | 9 | 7 | 4 | 7 | 5 | 90 | 15 |
| 165 | | i | 2 830 | 28 | 18 | 10 | 17 | 20 | 259 | 23 |

des Studienortes, den Ländern des Erwerbs der Hochschulzugangsberechtigung sowie den Hochschularten

| zugangsberechtigung in ... | | | | | | | | | | | Lfd. Nr. |
|---|---------------|---------------------|-----------------|-----------|------------|----------------|--------------------|-----------|-----------|-------------|------------|
| Mecklenburg-Vorpommern | Niedersachsen | Nordrhein-Westfalen | Rheinland-Pfalz | Saarland | Sachsen | Sachsen-Anhalt | Schleswig-Holstein | Thüringen | Ausland | ohne Angabe | |
| Noch: Kunsthochschulen | | | | | | | | | | | |
| – | 2 | 1 | – | – | 1 | – | 9 | – | 2 | – | 112 |
| 1 | 9 | 1 | – | – | – | 1 | 15 | – | 1 | – | 113 |
| 1 | 11 | 2 | – | – | 1 | 1 | 24 | – | 3 | – | 114 |
| – | 1 | – | – | – | 5 | 3 | – | 7 | – | – | 115 |
| 1 | 1 | – | – | – | 4 | 1 | – | 7 | 1 | – | 116 |
| 1 | 2 | – | – | – | 9 | 4 | – | 14 | 1 | – | 117 |
| 12 | 71 | 155 | 20 | 6 | 62 | 21 | 21 | 14 | 40 | – | 118 |
| 21 | 142 | 218 | 23 | 20 | 82 | 29 | 33 | 28 | 58 | – | 119 |
| 33 | 213 | 373 | 43 | 26 | 144 | 50 | 54 | 42 | 98 | – | 120 |
| Fachhochschulen (ohne Verwaltungsfachhochschulen) | | | | | | | | | | | |
| 19 | 261 | 578 | 634 | 49 | 91 | 26 | 69 | 73 | 128 | – | 121 |
| 22 | 231 | 467 | 457 | 46 | 100 | 29 | 37 | 56 | 119 | – | 122 |
| 41 | 492 | 1 045 | 1 091 | 95 | 191 | 55 | 106 | 129 | 247 | – | 123 |
| 10 | 146 | 200 | 62 | 6 | 71 | 30 | 35 | 126 | 170 | – | 124 |
| 16 | 113 | 174 | 67 | 10 | 94 | 22 | 33 | 124 | 138 | – | 125 |
| 26 | 259 | 374 | 129 | 16 | 165 | 52 | 68 | 250 | 308 | – | 126 |
| 49 | 94 | 121 | 26 | 2 | 58 | 45 | 47 | 24 | 65 | – | 127 |
| 61 | 111 | 127 | 45 | 8 | 72 | 69 | 38 | 22 | 77 | – | 128 |
| 110 | 205 | 248 | 71 | 10 | 130 | 114 | 85 | 46 | 142 | – | 129 |
| 22 | 25 | 32 | 10 | – | 15 | 28 | 5 | 10 | 15 | – | 130 |
| 28 | 17 | 34 | 5 | 1 | 38 | 25 | 20 | 5 | 14 | – | 131 |
| 50 | 42 | 66 | 15 | 1 | 53 | 53 | 25 | 15 | 29 | – | 132 |
| 8 | 353 | 55 | 7 | 2 | 8 | 5 | 21 | 3 | 10 | – | 133 |
| 12 | 356 | 92 | 11 | 6 | 16 | 5 | 30 | 6 | 17 | – | 134 |
| 20 | 709 | 147 | 18 | 8 | 24 | 10 | 51 | 9 | 27 | – | 135 |
| 43 | 414 | 162 | 22 | 10 | 23 | 15 | 403 | 12 | 41 | – | 136 |
| 60 | 499 | 316 | 38 | 9 | 31 | 19 | 544 | 21 | 67 | – | 137 |
| 103 | 913 | 478 | 60 | 19 | 54 | 34 | 947 | 33 | 108 | – | 138 |
| 20 | 153 | 275 | 309 | 18 | 55 | 18 | 29 | 36 | 31 | – | 139 |
| 19 | 195 | 344 | 358 | 33 | 115 | 39 | 55 | 56 | 40 | – | 140 |
| 39 | 348 | 619 | 667 | 51 | 170 | 57 | 84 | 92 | 71 | – | 141 |
| 308 | 46 | 26 | 4 | 1 | 25 | 16 | 40 | 3 | 9 | – | 142 |
| 337 | 54 | 42 | 9 | 2 | 31 | 27 | 46 | 12 | 7 | – | 143 |
| 645 | 100 | 68 | 13 | 3 | 56 | 43 | 86 | 15 | 16 | – | 144 |
| 21 | 2 999 | 538 | 29 | 4 | 17 | 52 | 65 | 17 | 24 | – | 145 |
| 21 | 2 813 | 565 | 23 | 4 | 28 | 55 | 75 | 28 | 24 | – | 146 |
| 42 | 5 812 | 1 103 | 52 | 8 | 45 | 107 | 140 | 45 | 48 | – | 147 |
| 19 | 596 | 11 015 | 229 | 19 | 40 | 28 | 66 | 22 | 113 | – | 148 |
| 34 | 737 | 10 220 | 274 | 35 | 56 | 35 | 105 | 48 | 116 | 1 | 149 |
| 53 | 1 333 | 21 235 | 503 | 54 | 96 | 63 | 171 | 70 | 229 | 1 | 150 |
| 3 | 28 | 160 | 1 300 | 96 | 9 | 6 | 7 | 2 | 9 | – | 151 |
| 3 | 28 | 174 | 1 007 | 110 | 6 | 2 | 12 | 7 | 18 | – | 152 |
| 6 | 56 | 334 | 2 307 | 206 | 15 | 8 | 19 | 9 | 27 | – | 153 |
| 5 | 44 | 82 | 59 | 434 | 12 | 5 | 16 | 1 | 22 | – | 154 |
| 2 | 30 | 88 | 55 | 398 | 15 | 10 | 10 | 3 | 19 | – | 155 |
| 7 | 74 | 170 | 114 | 832 | 27 | 15 | 26 | 4 | 41 | – | 156 |
| 17 | 45 | 29 | 8 | – | 1 381 | 105 | 15 | 118 | 26 | – | 157 |
| 17 | 33 | 34 | 9 | – | 1 187 | 80 | 9 | 86 | 19 | – | 158 |
| 34 | 78 | 63 | 17 | – | 2 568 | 185 | 24 | 204 | 45 | – | 159 |
| 13 | 100 | 40 | 9 | – | 75 | 577 | 6 | 48 | 4 | – | 160 |
| 20 | 135 | 53 | 17 | 3 | 90 | 490 | 18 | 50 | 8 | – | 161 |
| 33 | 235 | 93 | 26 | 3 | 165 | 1 067 | 24 | 98 | 12 | – | 162 |
| 48 | 176 | 30 | 4 | – | 6 | 7 | 1 248 | 5 | 20 | – | 163 |
| 29 | 81 | 33 | 4 | 1 | 8 | 1 | 738 | 6 | 10 | – | 164 |
| 77 | 257 | 63 | 8 | 1 | 14 | 8 | 1 986 | 11 | 30 | – | 165 |

Noch: **Tabelle 8.Deutsche Studienanfängerinnen und Studienanfänger im Wintersemester 2024/25 nach den Ländern**

| Lfd. Nr. | Land des Studienortes | Geschlecht | Studienanfänger/-innen | davon Erwerb der Hochschul | | | | | | |
|----------------------------|------------------------|------------|------------------------|----------------------------|--------|--------|-------------|--------|---------|--------|
| | | | | Baden-Württemberg | Bayern | Berlin | Brandenburg | Bremen | Hamburg | Hessen |
| Verwaltungsfachhochschulen | | | | | | | | | | |
| 166 | Thüringen | m | 2 990 | 260 | 262 | 87 | 84 | 15 | 73 | 170 |
| 167 | | w | 5 363 | 501 | 571 | 122 | 149 | 40 | 140 | 273 |
| 168 | | i | 8 353 | 761 | 833 | 209 | 233 | 55 | 213 | 443 |
| 169 | Deutschland | m | 63 018 | 10 751 | 10 534 | 2 504 | 1 585 | 544 | 1 411 | 4 761 |
| 170 | | w | 62 324 | 10 151 | 10 212 | 2 440 | 1 507 | 528 | 1 663 | 4 545 |
| 171 | | i | 125 342 | 20 902 | 20 746 | 4 944 | 3 092 | 1 072 | 3 074 | 9 306 |
| 172 | Baden-Württemberg | m | 542 | 459 | 9 | 2 | 1 | – | – | 7 |
| 173 | | w | 610 | 451 | 10 | – | 1 | – | 1 | 10 |
| 174 | | i | 1 152 | 910 | 19 | 2 | 2 | – | 1 | 17 |
| 175 | Bayern | m | 537 | 7 | 513 | 1 | – | – | – | – |
| 176 | | w | 653 | 6 | 634 | – | – | – | – | 2 |
| 177 | | i | 1 190 | 13 | 1 147 | 1 | – | – | – | 2 |
| 178 | Berlin | m | 124 | 6 | 9 | 21 | 15 | – | 1 | 4 |
| 179 | | w | 210 | 11 | 10 | 45 | 44 | 1 | 3 | 4 |
| 180 | | i | 334 | 17 | 19 | 66 | 59 | 1 | 4 | 8 |
| 181 | Brandenburg | m | 280 | – | – | 77 | 163 | – | 1 | – |
| 182 | | w | 207 | 2 | 1 | 69 | 114 | – | – | – |
| 183 | | i | 487 | 2 | 1 | 146 | 277 | – | 1 | – |
| 184 | Bremen | m | 98 | – | – | – | – | 42 | – | 1 |
| 185 | | w | 45 | – | 1 | – | – | 14 | 1 | – |
| 186 | | i | 143 | – | 1 | – | – | 56 | 1 | 1 |
| 187 | Hamburg | m | 118 | – | 1 | – | 2 | – | 44 | 1 |
| 188 | | w | 157 | 1 | 2 | 2 | 2 | – | 60 | 1 |
| 189 | | i | 275 | 1 | 3 | 2 | 4 | – | 104 | 2 |
| 190 | Hessen | m | 731 | 18 | 14 | 6 | 4 | – | 2 | 555 |
| 191 | | w | 809 | 17 | 14 | 7 | 10 | – | – | 609 |
| 192 | | i | 1 540 | 35 | 28 | 13 | 14 | – | 2 | 1 164 |
| 193 | Mecklenburg-Vorpommern | m | 84 | – | – | – | 3 | – | 1 | – |
| 194 | | w | 99 | 1 | – | 2 | 4 | – | – | – |
| 195 | | i | 183 | 1 | – | 2 | 7 | – | 1 | – |
| 196 | Niedersachsen | m | 145 | – | – | – | – | 1 | 2 | 4 |
| 197 | | w | 326 | 1 | 1 | – | 1 | 2 | 3 | 1 |
| 198 | | i | 471 | 1 | 1 | – | 1 | 3 | 5 | 5 |
| 199 | Nordrhein-Westfalen | m | 3 368 | 32 | 40 | 10 | 15 | 3 | 1 | 21 |
| 200 | | w | 3 577 | 39 | 30 | 6 | 12 | 3 | 4 | 24 |
| 201 | | i | 6 945 | 71 | 70 | 16 | 27 | 6 | 5 | 45 |
| 202 | Rheinland-Pfalz | m | 410 | 15 | 7 | 1 | 1 | – | – | 18 |
| 203 | | w | 426 | 6 | 1 | – | 5 | – | – | 16 |
| 204 | | i | 836 | 21 | 8 | 1 | 6 | – | – | 34 |
| 205 | Saarland | m | 94 | 1 | 1 | – | – | – | – | – |
| 206 | | w | 64 | 1 | – | – | – | – | – | 1 |
| 207 | | i | 158 | 2 | 1 | – | – | – | – | 1 |
| 208 | Sachsen | m | 250 | 1 | 1 | 4 | 4 | – | – | 1 |
| 209 | | w | 299 | – | – | – | 8 | – | – | – |
| 210 | | i | 549 | 1 | 1 | 4 | 12 | – | – | 1 |
| 211 | Sachsen-Anhalt | m | 85 | – | – | – | 1 | – | – | – |
| 212 | | w | 45 | – | – | – | 1 | – | – | – |
| 213 | | i | 130 | – | – | – | 2 | – | – | – |
| 214 | Schleswig-Holstein | m | 365 | 17 | 23 | 8 | 15 | 2 | 8 | 22 |
| 215 | | w | 325 | 13 | 17 | 5 | 17 | – | 2 | 8 |
| 216 | | i | 690 | 30 | 40 | 13 | 32 | 2 | 10 | 30 |
| 217 | Thüringen | m | 117 | – | 1 | 1 | 2 | – | – | 2 |
| 218 | | w | 88 | – | – | 1 | – | – | – | – |
| 219 | | i | 205 | – | 1 | 2 | 2 | – | – | 2 |
| 220 | Deutschland | m | 7 348 | 556 | 619 | 131 | 226 | 48 | 60 | 636 |
| 221 | | w | 7 940 | 549 | 721 | 137 | 219 | 20 | 74 | 676 |
| 222 | | i | 15 288 | 1 105 | 1 340 | 268 | 445 | 68 | 134 | 1 312 |

des Studienortes, den Ländern des Erwerbs der Hochschulzugangsberechtigung sowie den Hochschularten

| zugangsberechtigung in ... | | | | | | | | | | | Lfd. Nr. |
|-----------------------------------|--------------------|-------------------------|---------------------|--------------|--------------|--------------------|------------------------|--------------|--------------|----------------|------------|
| Mecklen- burg- Vorpommern | Nieder- sachsen | Nordrhein- Westfalen | Rheinland- Pfalz | Saarland | Sachsen | Sachsen- Anhalt | Schleswig- Holstein | Thüringen | Ausland | ohne Angabe | |
| Verwaltungsfachhochschulen | | | | | | | | | | | |
| 49 | 202 | 581 | 91 | 12 | 137 | 104 | 81 | 741 | 41 | – | 166 |
| 90 | 503 | 1 231 | 159 | 37 | 311 | 172 | 194 | 806 | 64 | – | 167 |
| 139 | 705 | 1 812 | 250 | 49 | 448 | 276 | 275 | 1 547 | 105 | – | 168 |
| 654 | 5 682 | 13 924 | 2 803 | 653 | 2 023 | 1 067 | 2 153 | 1 241 | 728 | – | 169 |
| 771 | 5 936 | 13 994 | 2 538 | 703 | 2 198 | 1 080 | 1 964 | 1 336 | 757 | 1 | 170 |
| 1 425 | 11 618 | 27 918 | 5 341 | 1 356 | 4 221 | 2 147 | 4 117 | 2 577 | 1 485 | 1 | 171 |
| 1 | 11 | 18 | 22 | 3 | 1 | 1 | 3 | 2 | 2 | – | 172 |
| 1 | 7 | 19 | 80 | 20 | 3 | – | 3 | 3 | 1 | – | 173 |
| 2 | 18 | 37 | 102 | 23 | 4 | 1 | 6 | 5 | 3 | – | 174 |
| – | 2 | 3 | 1 | – | 4 | 1 | – | 3 | 2 | – | 175 |
| – | – | 2 | 1 | – | 3 | 1 | – | 1 | 3 | – | 176 |
| – | 2 | 5 | 2 | – | 7 | 2 | – | 4 | 5 | – | 177 |
| 14 | 5 | 27 | 3 | 4 | 5 | 2 | 3 | 5 | – | – | 178 |
| 13 | 6 | 38 | 5 | 7 | 7 | 5 | 1 | 7 | 3 | – | 179 |
| 27 | 11 | 65 | 8 | 11 | 12 | 7 | 4 | 12 | 3 | – | 180 |
| 7 | 2 | 4 | – | – | 4 | 19 | – | 2 | 1 | – | 181 |
| 2 | 2 | 3 | – | – | – | 14 | – | – | – | – | 182 |
| 9 | 4 | 7 | – | – | 4 | 33 | – | 2 | 1 | – | 183 |
| 1 | 50 | 3 | – | – | – | – | 1 | – | – | – | 184 |
| – | 26 | 2 | – | – | – | – | – | 1 | – | – | 185 |
| 1 | 76 | 5 | – | – | – | – | 1 | 1 | – | – | 186 |
| 2 | 22 | 2 | – | – | – | – | 44 | – | – | – | 187 |
| 1 | 37 | 4 | 1 | – | – | – | 45 | 1 | – | – | 188 |
| 3 | 59 | 6 | 1 | – | – | – | 89 | 1 | – | – | 189 |
| – | 21 | 48 | 43 | 1 | 4 | 3 | 2 | 10 | – | – | 190 |
| 3 | 19 | 46 | 48 | 4 | 2 | 3 | 4 | 21 | 2 | – | 191 |
| 3 | 40 | 94 | 91 | 5 | 6 | 6 | 6 | 31 | 2 | – | 192 |
| 76 | – | – | – | – | 2 | – | 1 | 1 | – | – | 193 |
| 88 | 1 | – | – | – | 1 | – | 2 | – | – | – | 194 |
| 164 | 1 | – | – | – | 3 | – | 3 | 1 | – | – | 195 |
| 4 | 128 | 3 | – | – | – | – | 2 | 1 | – | – | 196 |
| 2 | 289 | 9 | – | – | – | 7 | 7 | 3 | – | – | 197 |
| 6 | 417 | 12 | – | – | – | 7 | 9 | 4 | – | – | 198 |
| 5 | 67 | 3 098 | 29 | 7 | 10 | 7 | 11 | 10 | 2 | – | 199 |
| 8 | 68 | 3 291 | 46 | 6 | 15 | 5 | 8 | 10 | 2 | – | 200 |
| 13 | 135 | 6 389 | 75 | 13 | 25 | 12 | 19 | 20 | 4 | – | 201 |
| – | 4 | 12 | 315 | 31 | 3 | – | 1 | 1 | 1 | – | 202 |
| 1 | 5 | 19 | 353 | 17 | – | – | 2 | – | 1 | – | 203 |
| 1 | 9 | 31 | 668 | 48 | 3 | – | 3 | 1 | 2 | – | 204 |
| – | – | – | 6 | 86 | – | – | – | – | – | – | 205 |
| – | – | – | 5 | 57 | – | – | – | – | – | – | 206 |
| – | – | – | 11 | 143 | – | – | – | – | – | – | 207 |
| 1 | 1 | – | – | – | 230 | 5 | – | 2 | – | – | 208 |
| 2 | – | – | – | – | 270 | 9 | – | 10 | – | – | 209 |
| 3 | 1 | – | – | – | 500 | 14 | – | 12 | – | – | 210 |
| – | – | 1 | – | – | 3 | 77 | – | 3 | – | – | 211 |
| – | – | – | – | – | 2 | 39 | – | 3 | – | – | 212 |
| – | – | 1 | – | – | 5 | 116 | – | 6 | – | – | 213 |
| 10 | 33 | 55 | 6 | 2 | 14 | 7 | 129 | 11 | 3 | – | 214 |
| 21 | 33 | 21 | 3 | 1 | 5 | 6 | 168 | 4 | 1 | – | 215 |
| 31 | 66 | 76 | 9 | 3 | 19 | 13 | 297 | 15 | 4 | – | 216 |
| – | 1 | 1 | – | – | 2 | 5 | – | 102 | – | – | 217 |
| – | – | 2 | – | – | 3 | 5 | – | 77 | – | – | 218 |
| – | 1 | 3 | – | – | 5 | 10 | – | 179 | – | – | 219 |
| 121 | 347 | 3 275 | 425 | 134 | 282 | 127 | 197 | 153 | 11 | – | 220 |
| 142 | 493 | 3 456 | 542 | 112 | 311 | 94 | 240 | 141 | 13 | – | 221 |
| 263 | 840 | 6 731 | 967 | 246 | 593 | 221 | 437 | 294 | 24 | – | 222 |

Noch: **Tabelle 8.Deutsche Studienanfängerinnen und Studienanfänger im Wintersemester 2024/25 nach den Ländern**

| Lfd. Nr. | Land des Studienortes | Ge- schlecht | Studienan- fänger- /innen | davon Erwerb der Hochschul | | | | | | |
|-----------------------|----------------------------|-----------------|---------------------------------|----------------------------|--------|--------|------------------|--------|---------|--------|
| | | | | Baden- Württem- berg | Bayern | Berlin | Branden- burg | Bremen | Hamburg | Hessen |
| Hochschulen insgesamt | | | | | | | | | | |
| 223 | Baden- Württemberg | m | 22 202 | 15 904 | 1 315 | 107 | 102 | 41 | 113 | 1 046 |
| 224 | | w | 22 556 | 16 356 | 1 388 | 126 | 84 | 33 | 125 | 856 |
| 225 | | i | 44 758 | 32 260 | 2 703 | 233 | 186 | 74 | 238 | 1 902 |
| 226 | Bayern | m | 23 160 | 1 393 | 18 110 | 147 | 98 | 25 | 159 | 592 |
| 227 | | w | 26 367 | 1 904 | 20 744 | 96 | 93 | 19 | 150 | 699 |
| 228 | | i | 49 527 | 3 297 | 38 854 | 243 | 191 | 44 | 309 | 1 291 |
| 229 | Berlin | m | 7 848 | 193 | 179 | 4 848 | 1 207 | 21 | 71 | 96 |
| 230 | | w | 9 346 | 287 | 262 | 5 369 | 1 457 | 35 | 136 | 125 |
| 231 | | i | 17 194 | 480 | 441 | 10 217 | 2 664 | 56 | 207 | 221 |
| 232 | Brandenburg | m | 2 497 | 50 | 51 | 629 | 1 266 | 4 | 18 | 29 |
| 233 | | w | 2 797 | 69 | 66 | 664 | 1 309 | 4 | 31 | 36 |
| 234 | | i | 5 294 | 119 | 117 | 1 293 | 2 575 | 8 | 49 | 65 |
| 235 | Bremen | m | 1 896 | 35 | 16 | 9 | 10 | 791 | 73 | 19 |
| 236 | | w | 2 294 | 48 | 45 | 31 | 14 | 785 | 132 | 32 |
| 237 | | i | 4 190 | 83 | 61 | 40 | 24 | 1 576 | 205 | 51 |
| 238 | Hamburg | m | 5 143 | 129 | 85 | 50 | 55 | 49 | 2 241 | 85 |
| 239 | | w | 6 143 | 204 | 175 | 83 | 67 | 79 | 2 415 | 151 |
| 240 | | i | 11 286 | 333 | 260 | 133 | 122 | 128 | 4 656 | 236 |
| 241 | Hessen | m | 11 590 | 553 | 463 | 60 | 62 | 28 | 55 | 8 079 |
| 242 | | w | 13 648 | 806 | 508 | 85 | 82 | 36 | 100 | 8 969 |
| 243 | | i | 25 238 | 1 359 | 971 | 145 | 144 | 64 | 155 | 17 048 |
| 244 | Mecklenburg- Vorpommern | m | 1 773 | 34 | 21 | 58 | 149 | 12 | 33 | 25 |
| 245 | | w | 2 520 | 67 | 45 | 130 | 265 | 12 | 60 | 31 |
| 246 | | i | 4 293 | 101 | 66 | 188 | 414 | 24 | 93 | 56 |
| 247 | Niedersachsen | m | 9 700 | 103 | 71 | 58 | 50 | 107 | 230 | 194 |
| 248 | | w | 11 999 | 171 | 109 | 98 | 63 | 172 | 392 | 255 |
| 249 | | i | 21 699 | 274 | 180 | 156 | 113 | 279 | 622 | 449 |
| 250 | Nordrhein- Westfalen | m | 32 946 | 613 | 516 | 153 | 105 | 83 | 224 | 463 |
| 251 | | w | 38 778 | 919 | 616 | 239 | 131 | 127 | 272 | 675 |
| 252 | | i | 71 724 | 1 532 | 1 132 | 392 | 236 | 210 | 496 | 1 138 |
| 253 | Rheinland- Pfalz | m | 4 909 | 271 | 76 | 19 | 15 | 6 | 25 | 610 |
| 254 | | w | 6 009 | 471 | 125 | 20 | 17 | 10 | 22 | 829 |
| 255 | | i | 10 918 | 742 | 201 | 39 | 32 | 16 | 47 | 1 439 |
| 256 | Saarland | m | 1 745 | 126 | 41 | 16 | 12 | 7 | 21 | 50 |
| 257 | | w | 1 856 | 159 | 50 | 12 | 10 | 3 | 10 | 52 |
| 258 | | i | 3 601 | 285 | 91 | 28 | 22 | 10 | 31 | 102 |
| 259 | Sachsen | m | 5 562 | 117 | 218 | 92 | 223 | 6 | 28 | 57 |
| 260 | | w | 6 438 | 191 | 291 | 164 | 331 | 14 | 71 | 102 |
| 261 | | i | 12 000 | 308 | 509 | 256 | 554 | 20 | 99 | 159 |
| 262 | Sachsen- Anhalt | m | 2 304 | 57 | 42 | 48 | 92 | 7 | 11 | 29 |
| 263 | | w | 2 826 | 115 | 49 | 62 | 121 | 5 | 26 | 42 |
| 264 | | i | 5 130 | 172 | 91 | 110 | 213 | 12 | 37 | 71 |
| 265 | Schleswig- Holstein | m | 3 739 | 58 | 48 | 26 | 34 | 26 | 332 | 48 |
| 266 | | w | 3 878 | 56 | 63 | 42 | 45 | 22 | 369 | 50 |
| 267 | | i | 7 617 | 114 | 111 | 68 | 79 | 48 | 701 | 98 |
| 268 | Thüringen | m | 4 302 | 300 | 308 | 112 | 118 | 18 | 83 | 208 |
| 269 | | w | 7 392 | 588 | 678 | 167 | 213 | 43 | 157 | 337 |
| 270 | | i | 11 694 | 888 | 986 | 279 | 331 | 61 | 240 | 545 |
| 271 | Deutschland | m | 141 316 | 19 936 | 21 560 | 6 432 | 3 598 | 1 231 | 3 717 | 11 630 |
| 272 | | w | 164 847 | 22 411 | 25 214 | 7 388 | 4 302 | 1 399 | 4 468 | 13 241 |
| 273 | | i | 306 163 | 42 347 | 46 774 | 13 820 | 7 900 | 2 630 | 8 185 | 24 871 |

des Studienortes, den Ländern des Erwerbs der Hochschulzugangsberechtigung sowie den Hochschularten

| zugangsberechtigung in ... | | | | | | | | | | | Lfd. Nr. |
|---------------------------------|--------------------|-------------------------|---------------------|--------------|---------------|--------------------|------------------------|--------------|--------------|----------------|------------|
| Mecklen- burg- Vorpommern | Nieder- sachsen | Nordrhein- Westfalen | Rheinland- Pfalz | Saarland | Sachsen | Sachsen- Anhalt | Schleswig- Holstein | Thüringen | Ausland | ohne Angabe | |
| Hochschulen insgesamt | | | | | | | | | | | |
| 32 | 460 | 1 007 | 1 177 | 103 | 148 | 40 | 143 | 107 | 357 | – | 223 |
| 39 | 462 | 964 | 1 177 | 128 | 169 | 51 | 110 | 108 | 380 | – | 224 |
| 71 | 922 | 1 971 | 2 354 | 231 | 317 | 91 | 253 | 215 | 737 | – | 225 |
| 44 | 428 | 745 | 202 | 24 | 200 | 61 | 112 | 250 | 570 | – | 226 |
| 42 | 436 | 720 | 217 | 36 | 243 | 60 | 90 | 295 | 523 | – | 227 |
| 86 | 864 | 1 465 | 419 | 60 | 443 | 121 | 202 | 545 | 1 093 | – | 228 |
| 112 | 208 | 299 | 44 | 9 | 102 | 78 | 98 | 45 | 238 | – | 229 |
| 146 | 259 | 377 | 94 | 28 | 160 | 125 | 101 | 67 | 318 | – | 230 |
| 258 | 467 | 676 | 138 | 37 | 262 | 203 | 199 | 112 | 556 | – | 231 |
| 55 | 55 | 75 | 19 | 1 | 79 | 75 | 16 | 33 | 42 | – | 232 |
| 87 | 76 | 87 | 15 | 1 | 135 | 92 | 44 | 28 | 53 | – | 233 |
| 142 | 131 | 162 | 34 | 2 | 214 | 167 | 60 | 61 | 95 | – | 234 |
| 13 | 729 | 90 | 9 | 2 | 9 | 7 | 49 | 3 | 32 | – | 235 |
| 17 | 834 | 162 | 15 | 7 | 31 | 11 | 88 | 12 | 30 | – | 236 |
| 30 | 1 563 | 252 | 24 | 9 | 40 | 18 | 137 | 15 | 62 | – | 237 |
| 110 | 831 | 309 | 52 | 16 | 45 | 37 | 933 | 31 | 85 | – | 238 |
| 119 | 946 | 489 | 58 | 12 | 46 | 27 | 1 120 | 37 | 115 | – | 239 |
| 229 | 1 777 | 798 | 110 | 28 | 91 | 64 | 2 053 | 68 | 200 | – | 240 |
| 35 | 385 | 740 | 653 | 42 | 95 | 42 | 76 | 81 | 141 | – | 241 |
| 46 | 539 | 1 028 | 723 | 56 | 174 | 61 | 116 | 160 | 159 | – | 242 |
| 81 | 924 | 1 768 | 1 376 | 98 | 269 | 103 | 192 | 241 | 300 | – | 243 |
| 1 061 | 91 | 46 | 7 | 3 | 60 | 43 | 93 | 17 | 20 | – | 244 |
| 1 221 | 169 | 114 | 14 | 2 | 107 | 72 | 142 | 42 | 27 | – | 245 |
| 2 282 | 260 | 160 | 21 | 5 | 167 | 115 | 235 | 59 | 47 | – | 246 |
| 49 | 7 150 | 1 072 | 57 | 7 | 37 | 112 | 234 | 67 | 102 | – | 247 |
| 60 | 8 314 | 1 476 | 59 | 7 | 90 | 159 | 349 | 99 | 126 | – | 248 |
| 109 | 15 464 | 2 548 | 116 | 14 | 127 | 271 | 583 | 166 | 228 | – | 249 |
| 54 | 1 341 | 27 828 | 636 | 58 | 111 | 64 | 226 | 71 | 400 | – | 250 |
| 86 | 1 843 | 31 810 | 872 | 88 | 143 | 91 | 289 | 129 | 447 | 1 | 251 |
| 140 | 3 184 | 59 638 | 1 508 | 146 | 254 | 155 | 515 | 200 | 847 | 1 | 252 |
| 4 | 73 | 364 | 3 061 | 262 | 22 | 10 | 19 | 10 | 62 | – | 253 |
| 12 | 95 | 531 | 3 340 | 372 | 23 | 7 | 37 | 22 | 76 | – | 254 |
| 16 | 168 | 895 | 6 401 | 634 | 45 | 17 | 56 | 32 | 138 | – | 255 |
| 5 | 59 | 116 | 149 | 1 054 | 20 | 7 | 17 | 2 | 43 | – | 256 |
| 6 | 46 | 156 | 196 | 1 061 | 26 | 10 | 14 | 6 | 39 | – | 257 |
| 11 | 105 | 272 | 345 | 2 115 | 46 | 17 | 31 | 8 | 82 | – | 258 |
| 89 | 157 | 123 | 30 | 4 | 3 680 | 280 | 32 | 357 | 69 | – | 259 |
| 136 | 198 | 169 | 42 | 7 | 3 796 | 341 | 44 | 466 | 75 | – | 260 |
| 225 | 355 | 292 | 72 | 11 | 7 476 | 621 | 76 | 823 | 144 | – | 261 |
| 35 | 172 | 71 | 13 | – | 263 | 1 310 | 16 | 120 | 18 | – | 262 |
| 53 | 255 | 100 | 28 | 3 | 440 | 1 285 | 34 | 188 | 20 | – | 263 |
| 88 | 427 | 171 | 41 | 3 | 703 | 2 595 | 50 | 308 | 38 | – | 264 |
| 101 | 335 | 110 | 13 | 3 | 26 | 22 | 2 495 | 19 | 43 | – | 265 |
| 120 | 399 | 148 | 16 | 5 | 35 | 18 | 2 438 | 16 | 36 | – | 266 |
| 221 | 734 | 258 | 29 | 8 | 61 | 40 | 4 933 | 35 | 79 | – | 267 |
| 72 | 242 | 630 | 103 | 12 | 287 | 173 | 99 | 1 487 | 50 | – | 268 |
| 119 | 583 | 1 296 | 180 | 38 | 595 | 302 | 216 | 1 795 | 85 | – | 269 |
| 191 | 825 | 1 926 | 283 | 50 | 882 | 475 | 315 | 3 282 | 135 | – | 270 |
| 1 871 | 12 716 | 33 625 | 6 225 | 1 600 | 5 184 | 2 361 | 4 658 | 2 700 | 2 272 | – | 271 |
| 2 309 | 15 454 | 39 627 | 7 046 | 1 851 | 6 213 | 2 712 | 5 232 | 3 470 | 2 509 | 1 | 272 |
| 4 180 | 28 170 | 73 252 | 13 271 | 3 451 | 11 397 | 5 073 | 9 890 | 6 170 | 4 781 | 1 | 273 |

**Tabelle 9. Ausländische Studierende in Bayern im Wintersemester 2024/25
nach den am stärksten vertretenen Herkunftsländern und Fächergruppen**

| Kontinent Herkunftsland | Ausländische Studierende | | | | | | | | |
|--|--------------------------|----------------------------|------------|--|---------------------------------|---|---|-------------------------|--------------------------|
| | insgesamt | darunter nach Fächergruppe | | | | | | | |
| | | Geisteswissenschaften | Sport | Rechts-, Wirtschafts- und Sozialwissenschaften | Mathematik, Naturwissenschaften | Humanmedizin/ Gesundheitswissenschaften | Agrar-, Forst- und Ernährungswissenschaften, Veterinärmedizin | Ingenieurwissenschaften | Kunst, Kunstwissenschaft |
| Europa | 33 189 | 2 828 | 195 | 10 085 | 4 017 | 2 892 | 572 | 11 545 | 1 050 |
| darunter | | | | | | | | | |
| Türkei | 6 750 | 336 | 33 | 2 105 | 683 | 204 | 43 | 3 295 | 51 |
| Österreich | 3 174 | 252 | 73 | 725 | 276 | 790 | 123 | 795 | 140 |
| Italien | 2 990 | 349 | 15 | 789 | 499 | 380 | 39 | 804 | 115 |
| Russische Föderation | 2 443 | 245 | 6 | 764 | 361 | 123 | 43 | 808 | 92 |
| Spanien | 1 681 | 128 | 6 | 393 | 314 | 51 | 25 | 695 | 69 |
| Frankreich | 1 082 | 131 | 5 | 332 | 107 | 59 | 30 | 374 | 44 |
| Griechenland | 998 | 99 | 9 | 336 | 158 | 79 | 9 | 279 | 29 |
| Kroatien | 988 | 102 | 3 | 406 | 91 | 69 | 9 | 285 | 23 |
| Albanien | 734 | 19 | 3 | 190 | 75 | 141 | 5 | 295 | 5 |
| Serbien | 490 | 49 | 4 | 178 | 45 | 29 | 5 | 161 | 18 |
| Luxemburg | 464 | 32 | 8 | 93 | 59 | 133 | 16 | 104 | 19 |
| Schweiz | 346 | 38 | 4 | 114 | 33 | 29 | 9 | 82 | 37 |
| Vereinigtes Königreich | 292 | 60 | 3 | 78 | 44 | 19 | 9 | 68 | 11 |
| Niederlande | 285 | 29 | – | 93 | 61 | 14 | 8 | 61 | 19 |
| Afrika | 7 569 | 433 | 9 | 1 349 | 520 | 314 | 243 | 4 676 | 23 |
| darunter | | | | | | | | | |
| Ägypten | 1 897 | 45 | 4 | 262 | 118 | 79 | 22 | 1 361 | 5 |
| Kamerun | 767 | 18 | – | 104 | 57 | 35 | 9 | 544 | – |
| Marokko | 533 | 32 | – | 93 | 41 | 10 | 4 | 353 | – |
| Ghana | 529 | 68 | – | 145 | 44 | 43 | 25 | 204 | – |
| Uganda | 147 | 7 | – | 34 | 6 | 6 | 17 | 77 | – |
| Mauritius | 124 | 3 | – | 14 | 6 | 10 | – | 91 | – |
| Amerika | 4 526 | 472 | 14 | 1 356 | 657 | 167 | 117 | 1 625 | 118 |
| darunter | | | | | | | | | |
| Mexiko | 781 | 36 | 3 | 231 | 118 | 12 | 17 | 356 | 8 |
| Kolumbien | 629 | 65 | 4 | 187 | 102 | 9 | 18 | 226 | 18 |
| Peru | 348 | 32 | – | 136 | 41 | 7 | 5 | 124 | 3 |
| Asien | 39 687 | 2 070 | 92 | 7 255 | 5 247 | 1 404 | 799 | 21 939 | 878 |
| darunter | | | | | | | | | |
| Indien | 11 933 | 73 | 8 | 1 818 | 1 578 | 130 | 171 | 8 136 | 18 |
| China | 9 996 | 1 116 | 17 | 1 599 | 1 658 | 392 | 164 | 4 733 | 316 |
| Pakistan | 2 983 | 34 | 21 | 548 | 285 | 39 | 76 | 1 980 | – |
| Iran, Islamische Republik | 2 606 | 104 | 21 | 340 | 394 | 169 | 51 | 1 470 | 56 |
| Bangladesch | 1 332 | 16 | 5 | 291 | 145 | 11 | 39 | 825 | – |
| Korea, Republik | 1 116 | 114 | 5 | 245 | 141 | 51 | 25 | 310 | 225 |
| Vietnam | 1 010 | 62 | – | 370 | 124 | 12 | 10 | 426 | 6 |
| Indonesien | 707 | 18 | – | 111 | 138 | 34 | 37 | 361 | 8 |
| Taiwan | 631 | 34 | 3 | 253 | 61 | 20 | 7 | 197 | 56 |
| Australien und Ozeanien | 167 | 16 | – | 39 | 34 | 8 | 4 | 50 | 16 |
| Staatenlos, Ungeklärt, Ohne Angabe | 46 | 3 | – | 11 | 12 | 3 | – | 17 | – |

Tabelle 10. Studierende, Studienbeginnende mit HZB Studienkolleg im Wintersemester 2024/25 bzw. Studienjahr 2024 nach Geschlecht, Staatsangehörigkeit (Land) und Bundesland des Erwerbs der HZB

| Bundesland der HZB Kontinent/ Staatsangehörigkeit (Land) | Studierende im WS mit HZB Studienkollegiat insgesamt | | Studienbeginnende im SJ mit HZB Studienkollegiat insgesamt | | davon | | | |
|---|---|---------------|---|---------------|--|---------------|--------------------|---------------|
| | | | | | Allgemeine oder fachgebundene Hochschulreife | | Fachhochschulreife | |
| | ins- gesamt | darunter w | ins- gesamt | darunter w | zu- sammen | darunter w | zu- sammen | darunter w |
| Insgesamt | 4 274 | 1 945 | 651 | 314 | 620 | 307 | 31 | 7 |
| davon | | | | | | | | |
| HZB-Ort des Erwerbs Bayern | 1 434 | 736 | 236 | 136 | 224 | 132 | 12 | 4 |
| davon | | | | | | | | |
| Europa | 772 | 443 | 157 | 93 | 149 | 90 | 8 | 3 |
| darunter | | | | | | | | |
| Ukraine | 261 | 160 | 103 | 59 | 99 | 57 | 4 | 2 |
| Deutschland 1) | 220 | 112 | 22 | 12 | 20 | 11 | 2 | 1 |
| Russische Föderation | 172 | 109 | 21 | 17 | 21 | 17 | – | – |
| Albanien | 28 | 14 | – | – | – | – | – | – |
| Belarus | 24 | 15 | 3 | 3 | 3 | 3 | – | – |
| Italien | 15 | 6 | 3 | 1 | 3 | 1 | – | – |
| Spanien | 9 | 2 | 1 | – | – | – | 1 | – |
| Türkei | 9 | 6 | 1 | 1 | 1 | 1 | – | – |
| Afrika | 56 | 20 | 5 | 2 | 4 | 2 | 1 | – |
| darunter | | | | | | | | |
| Marokko | 19 | 7 | 2 | 1 | 1 | 1 | 1 | – |
| Amerika | 133 | 58 | 14 | 4 | 14 | 4 | – | – |
| darunter | | | | | | | | |
| Kolumbien | 29 | 9 | 3 | 1 | 3 | 1 | – | – |
| Mexiko | 20 | 9 | 4 | 1 | 4 | 1 | – | – |
| Brasilien | 18 | 6 | – | – | – | – | – | – |
| Peru | 18 | 11 | 1 | – | 1 | – | – | – |
| Ecuador | 14 | 8 | 3 | 1 | 3 | 1 | – | – |
| Asien | 471 | 213 | 60 | 37 | 57 | 36 | 3 | 1 |
| darunter | | | | | | | | |
| Indonesien | 87 | 35 | 9 | 4 | 9 | 4 | – | – |
| Vietnam | 81 | 41 | 13 | 10 | 10 | 9 | 3 | 1 |
| Iran, Islamische Republik | 52 | 25 | 7 | 7 | 7 | 7 | – | – |
| Kasachstan | 31 | 20 | 5 | 2 | 5 | 2 | – | – |
| Georgien | 24 | 14 | 2 | 1 | 2 | 1 | – | – |
| China | 24 | 12 | 2 | 2 | 2 | 2 | – | – |
| Nepal | 23 | 8 | – | – | – | – | – | – |
| Indien | 22 | 10 | 1 | 1 | 1 | 1 | – | – |
| Syrien, Arab. Republik | 17 | 3 | 1 | – | 1 | – | – | – |
| Aserbaidshan | 15 | 7 | 4 | 2 | 4 | 2 | – | – |
| Usbekistan | 15 | 6 | 5 | 3 | 5 | 3 | – | – |
| Thailand | 12 | 2 | – | – | – | – | – | – |
| Australien und Ozeanien | 2 | 2 | – | – | – | – | – | – |
| HZB-Ort Rest inkl. HZB-Ort Ausland | 2 840 | 1 209 | 415 | 178 | 396 | 175 | 19 | 3 |

¹⁾ Deutsche mit ausländischem Schulabschlusszeugnis.

Aktuelle
Veröffentlichungen
unter
q.bayern.de/produkte



Statistisches Jahrbuch für Bayern

Das **Statistische Jahrbuch** für Bayern ist das Standardwerk der amtlichen Statistik in Bayern seit 1894. Darin zusammengestellt sind jährlich aktuelle Statistikdaten über Land, Leben, Leute, Politik, Wissenschaft und Wirtschaft in Bayern.

Auf über 700 Seiten enthält es die wichtigsten Ergebnisse aller amtlichen

Statistiken – in Form von Tabellen, Graphiken oder Karten – zum Teil mit langjährigen Vergleichsdaten und Zeitreihen.

Ebenso enthalten sind ausgewählte Strukturdaten für Regierungsbezirke, kreisfreie Städte und Landkreise sowie Regionen Bayerns, für Bund und Länder sowie die EU-Mitgliedstaaten.



Preise

| | |
|-------------------|---------|
| Buch | 39,00 € |
| Buch + DVD | 46,00 € |
| DVD | 12,00 € |
| Datei (PDF) | 12,00 € |



Bayern kompakt

Das Kompendium **Bayern kompakt** bietet auf knapp 50 Seiten die wichtigsten bayerischen Strukturdaten aus Wirtschaft, Gesellschaft und Politik in Texten, Tabellen und Graphiken.

Es verweist zudem auf weiterführende Informationsmedien des Bayerischen Landesamts für Statistik.

Heft und Datei kostenlos

Bayerisches Landesamt für Statistik – Vertrieb, Nürnberger Straße 95, 90762 Fürth
Telefon 0911 98208-6311 | Telefax 0911 98208-96638 | vertrieb@statistik.bayern.de